

# वार्षिक लेखा 2016-17 Annual Accounts 2016-17



भारतीय प्रौद्योगिकी संस्थान भुवनेश्वर  
Indian Institute of Technology Bhubaneswar



भारतीय प्रौद्योगिकी संस्थान भुवनेश्वर  
INDIAN INSTITUTE OF TECHNOLOGY BHUBANESWAR

लेखा विवरण  
STATEMENT OF ACCOUNTS  
2016-17

श्री पंकज रमनभाई पटेल  
अध्यक्ष, अधिशासी मंडल

**Shri Pankaj Ramanbhai Patel**  
*Chairman, Board of Governors*

प्रो. रत्नम वी. राजकुमार  
निदेशक

**Prof. Ratnam V. Raja Kumar**  
*Director*

डॉ. डी गुणसेकरण  
कुलसचिव

**Dr. D Gunasekaran**  
*Registrar*

पता/Address:

भारतीय प्रौद्योगिकी संस्थान भुवनेश्वर, अरगुल, जटनी-752050, ओडिशा  
IIT Bhubaneswar, Argul, Jatni - 752050, Odisha





महानिदेशक लेखा परीक्षा (केंद्रीय) का कार्यालय,  
सैफाबाद, हैदराबाद – 500004

सं. डीजीए (सी)/बीओ-ओडिशा/सीआरए-V/एसएआर.2016-17/भा.प्रौ.सं.भु./भुवने./2017-18

दिनांक – 06.11.2017

सेवा में

सचिव, भारत सरकार,

मानव संसाधन विकास मंत्रालय

उच्चतर शिक्षा विभाग,

सी-विंग, शास्त्री भवन, डॉ. राजेंद्र प्रसाद रोड,

नई दिल्ली - 110001

महोदय,

**विषय : भारतीय प्रौद्योगिकी संस्थान भुवनेश्वर के वर्ष 2016-17 हेतु लेखाओं से संबंधित पृथक लेखा परीक्षा रिपोर्ट की प्रस्तुति।**

भारतीय प्रौद्योगिकी संस्थान भुवनेश्वर (भा.प्रौ.सं.भु), ओडिशा के वर्ष 2016-17 हेतु लेखाओं से संबंधित पृथक लेखा परीक्षा रिपोर्ट, अनुलग्नक और इस वर्ष की वार्षिक लेखा विवरण की एक प्रतिलिपि संसद के दोनों सदनों में प्रस्तुत करने हेतु प्रेषित की जा रही है।

संसद के दोनों सदनों में पृथक लेखा परीक्षा रिपोर्ट को प्रस्तुत की जाने वाली तिथि के बारे में इस कार्यालय को सूचित करें।

कृपया अनुलग्नों के साथ इस पत्र की पावती भेजें।

भवदीय

ह/-

(अजैव सिंह)

संलग्न : यथोपरि

**महानिदेशक लेखा परीक्षा (केंद्रीय)**

पृष्ठा.सं. सं. डीजीए(सी)/बी-ओडिशा/सीआरए-V/एसएआर.2016-17/भा.प्रौ.सं.भु./भुवने./2017-18/389 दिनांक – 13.11.2017

इन दस्तावेजों की एक प्रति सहित वर्ष 2016-17 की वार्षिक लेखा विवरण (अंग्रेजी संस्करण) की एक प्रतिलिपि निदेशक, भारतीय प्रौद्योगिकी संस्थान भुवनेश्वर को इस अनुरोध के साथ प्रेषित की गई कि इस कार्यालय को वर्ष 2016-17 (2 प्रतियां) के अनुमोदित वार्षिक लेखा के हिंदी संस्करण की प्रतियाँ शाखा कार्यालय, ओडिशा में उपलब्ध कराएं।

संलग्न : यथोपरि

निदेशक (सीईए)



## 31 मार्च 2017 को समाप्त हुए वर्ष के लिए भारतीय प्रौद्योगिकी संस्थान, भुवनेश्वर (भा.प्रौ.सं.भुवनेश्वर) के खातों पर भारत के नियंत्रक एवं महालेखा परीक्षक की पृथक लेखा परीक्षा रिपोर्ट

हमने 31 मार्च 2017 तक के लिए भारतीय प्रौद्योगिकी संस्थान, भुवनेश्वर (भा.प्रौ.सं.भुवनेश्वर) की अनुलग्नित बैलेंस शीट की लेखापरीक्षा की है, तथा आय और व्यय खाते, प्राप्तियां और भुगतान खाता उस वर्ष के 19(2) नियंत्रक एवं महालेखा परीक्षक (कर्तव्यों, अधिकार और सेवा की शर्तों) अधिनियम, 1971 के तहत की है। ये वित्तीय वक्तव्य संस्थान के प्रबंधन की जिम्मेदारी है। हमारी जिम्मेदारी हमारे लेखा-परीक्षा के आधार पर इन वित्तीय वक्तव्यों पर एक राय व्यक्त करना है।

2. यह अलग लेखापरीक्षा रिपोर्ट में भारत के नियंत्रक एवं महालेखा परीक्षक (सीएजी) को वर्गीकरण के संबंध में, सर्वोत्तम लेखांकन प्रथाओं के अनुरूप, लेखा मानकों और प्रकटीकरण मानदंडों आदि के संबंध में लेखांकन उपचार पर टिप्पणी की गई है। संबंधित वित्तीय लेनदेन के बारे में लेखापरीक्षा टिप्पणियां कानून, नियम एवं विनियम (अनुपालन और नियमितता) और दक्षता-कम-प्रदर्शन पहलुओं आदि के अनुपालन के लिए यदि कोई हो, तो निरीक्षण रिपोर्ट / सीएजी की ऑडिट रिपोर्ट के माध्यम से अलग-अलग रिपोर्ट की जाती है।

3. हमने सामान्य तौर पर भारत में स्वीकार किए गए ऑडिटिंग मानकों के अनुसार हमारे लेखापरीक्षा का आयोजन किया है। इन मानकों के लिए आवश्यक है कि हम वित्तीय विवरणों को भौतिक गलतफहमी से मुक्त कर रहे हैं या नहीं, इस बारे में उचित आश्वासन प्राप्त करने के लिए लेखापरीक्षा की योजना बनाते हैं। एक ऑडिट में जांच, परीक्षण के आधार पर, वित्तीय विवरणों में मात्रा और प्रकटीकरण का समर्थन करने वाले साक्ष्य शामिल होते हैं। लेखापरीक्षा में प्रबंधन के द्वारा उपयोग किए गए लेखांकन सिद्धांतों और महत्वपूर्ण अनुमानों का मूल्यांकन करना शामिल है, साथ ही साथ वित्तीय वक्तव्यों की समग्र प्रस्तुति का मूल्यांकन करना शामिल है। हमारा मानना है कि हमारी ऑडिट हमारी राय के लिए एक उचित आधार प्रदान करती है

4. हमारे लेखापरीक्षा के आधार पर, हम यह रिपोर्ट करते हैं;

- i. हमने सभी सूचनाएं और स्पष्टीकरण प्राप्त किया है, जो हमारे लेखापरीक्षा के उद्देश्य के लिए हमारे ज्ञान और विश्वास के सर्वोत्तम थे।
- ii. इस रिपोर्ट से संबंधित बैलेंस शीट और आय और व्यय खाता / प्राप्तियां और भुगतान खाता केंद्रीय शिक्षा संस्थानों के लिए मानव संसाधन विकास मंत्रालय, भारत सरकार द्वारा निर्धारित खातों के संशोधित प्रारूप में तैयार किए गए हैं।
- iii. हमारी राय में, खातों की उचित किताबें और अन्य प्रासंगिक अभिलेखों को भारतीय प्रौद्योगिकी संस्थान, भुवनेश्वर द्वारा बनाए रखा गया है, जो हमारी ऐसी पुस्तकों की परीक्षा से प्रकट होता है।
- iv. हम आगे की रिपोर्ट करते हैं कि:

क. तुलना पत्र

क (1). निधियों का स्रोत

क (1.1). वर्तमान देयताएं और प्रावधान: 58.02 करोड़ (अनुसूची -3)

क (1.1.1) इसमें रिसर्च एंड डेवलपमेंट प्रोजेक्ट्स के लिए इंस्टीट्यूशनल चार्जर्स (ओवरहेड) के लिए 2.30 करोड़ का संचित शेष शामिल है, जिसे संस्थान की आय के रूप में नहीं माना गया था। इसके परिणामस्वरूप वर्तमान देनदारियों और प्रावधानों में अतिकथन और आय में 2.30 करोड़ रुपये न्यूनोक्ति बताया गया है। डेफिसिट को 2.30 करोड़ रूपए से अधिक बढ़ा दिया गया था। पिछले साल टिप्पणी के बावजूद, कोई कार्रवाई नहीं की गई।

क (1.1.2) प्रायोजित परियोजना (अनुसूचियों -3ए1 3ए2 और 3ए3) से संबंधित 18,42,64,359 / - के ऋण शेष 32,21,317 / - की डेबिट शेष राशि के खिलाफ निर्धारित किए गए थे और 18,10,43,042 / ऋण, अग्रिम और जमा (अनुसूची- एस) के तहत डेबिट शेष राशि का लेखा-जोखा करने के बजाय, अनुसूची -3, वर्तमान देयताएं और प्रावधानों में अन्य चालू देयताएं में दर्शाया गया है जो एमएचआरडी के खातों प्रारूप के अनुसार अनिवार्य है (पृष्ठ 7)। इसकी वजह से चालू देनदारियों और प्रावधानों और ऋण, अग्रिम और जमा की न्यूनतम 0.33 करोड़ रूपए की कमी हुई थी।

क (2) निधि का आवेदन

क (2.2) निश्चित संपत्ति: 214.0 करोड़ (अनुसूची -4)

क (2.1.1) इसमें सीपीडब्ल्यूडी द्वारा को दी गयी पूर्ण जमा कार्यों पर 159.50 करोड़ रुपये का व्यय शामिल नहीं है<sup>1</sup>, जिसे संस्थान (जुलाई 2016) को सौंपे और कब्जा कर लिया गया है, लेकिन इसका उपयोग पूंजीकृत नहीं हुआ, जो कि पूंजी निर्माण में प्रगति के तहत गलत तरीके से दिखाया गया था। इसके परिणामस्वरूप फिक्स्ड परिसंपत्तियों का महत्व और 159.50 करोड़ रूपए की प्रगति के लिए पूंजी निर्माण की प्रगति हुई है और इसके चलते मूल्यहास की कमी भी हुई है।

क (2.1.2) प्राप्त किए गए और स्थापित 0.31 करोड़ के उपकरणों (जून से अगस्त 2016) के मूल्य पर मूल्यहास, प्रदान नहीं किया गया था और फिर भी गलत ढंग से ट्रांजिट में संपत्ति (1,86,13,021 / -) के अंतर्गत शामिल नहीं किया गया था। इसके परिणामस्वरूप फिक्स्ड आस्तियों और ट्रांजिट में परिसंपत्तियों के अतिस्तर की कमी के अलावा 0.31 करोड़ रुपये के उपकरणों के मूल्य में कमी के प्रावधान नहीं किए गए हैं।

क (2.1.3) वर्ष 2015-16 में स्थापित दो उल्टे मेटलर्जिकल माइक्रोस्कोप उपकरणों की कुल लागत 44,99,560 / - के खिलाफ, वर्ष 2016-17 के दौरान अवमूल्यन केवल वर्ष 2015-16 के दौरान भुगतान की गई अग्रिम राशि (40,36,117 / -) पर प्रदान किया गया था और 2016-17 के दौरान भुगतान शेष राशि (4, 63, 443 / -) पर मूल्यहास नहीं प्रदान किया गया था, जो अनुसूची -4 (1,86,13,021 / -) के ट्रांजिट में परिसंपत्तियों के तहत गलती से जुड़ा था, इससे फिक्स्ड परिसंपत्तियों के महत्व और ट्रांजिट में परिसंपत्तियों की अधिक मात्रा में वृद्धि हुई है, इसके अलावा 0.05 करोड़ रुपये के बकाया उपकरणों पर मूल्यहास का प्रावधान भी नहीं है।

<sup>1</sup>(i) कर्मचारी और संकाय क्वार्टर (ग्रेड ए) (प्रकार बी): 44,75,24,687 / - (ii) बुनियादी ढांचा विद्यालय, दो प्रयोगशालाओं सहित: 30,47,24,864 / - (iii) मैकेनिकल स्कूल विज्ञान: 27,69, 9 7, 9 22 / - (iv) स्कूल ऑफ इलेक्ट्रिकल साइंसेज: 30,18, 95,534 / - और (v) स्कूल ऑफ बेसिक साइंसेज: 26,39,22,423 /

## ख. सामान्य

1. एकट्यूअरियल बैल्यूएशन पर एनपीएस कर्मचारियों के लिए रिटायरमेंट ग्रैच्युटी और लीव एनकैशमेंट के लिए प्रावधान नहीं किया गया था, हालांकि लेखा मानक -15 के अनुसार अनिवार्य है।
  2. अनुसूची -3 (पृष्ठ 6) में 'प्रावधान' के तहत व्यय के प्रावधान के रूप में गलती से 1,29, 96, 389/- रूपये अर्जित किए गए ब्याज का संचित अप्रयुक्त भाग और पांच एंडोमेंट फंड खातों (अनुसूची- 2 ए, पृष्ठ 5) को जमा किया गया था बजाय 'अन्य वर्तमान देयताएं' के अंतर्गत इसके अलावा, पांच एंडोमेंट फंड खातों में जमा ब्याज राशि के विभाजन और उपयोग में आने वाले लेखांकन नीति 'नोट्स ऑन नोट्स' में उचित रूप से नहीं बताई गई थी।
  3. खातों के एमएचआरडी प्रारूप से निम्नलिखित विचलन देखा गया:
    - a. अनुसूची -3 (सी), प्राप्तियां और यूजीसी से अनुदानों का उपयोग, भारत सरकार, एमएचआरडी के अनुरूप तैयार नहीं किया गया था और वार्षिक खातों में जोड़ा गया था, हालांकि एमएचआरडी खातों के प्रारूप के अनुसार अनिवार्य है (9 पेज)।
    - b. अनुसूची -10, अनुदान / अनुदान और अनुसूची -11, आय और व्यय खाते में संलग्न होने वाले निवेश से आय नहीं खींची गई, हालांकि केंद्रीय शैक्षिक संस्थानों के खातों (पृष्ठ 28 और 29) के लिए एमएचआरडी द्वारा निर्धारित प्रारूप के अनुसार अनिवार्य है।
- ग. खातों पर लेखापरीक्षा टिप्पणियों का शुद्ध प्रभाव
- पिछले पैराग्राफ में दिए गए लेखापरीक्षा टिप्पणियों का शुद्ध प्रभाव, देयताओं का 1.98 करोड़ रूपए से अधिक है, परिसंपत्तियों की 0.32 करोड़ की कमी और 2.30 करोड़ रूपए की कमी के अतिस्तर पर है।



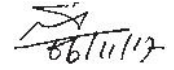
घ. अनुदान सहायता

वर्ष के दौरान प्राप्त की गई 164.08 करोड़ रुपये की कुल अनुदान सहायता (मार्च 2017 में प्राप्त 5.08 करोड़ रुपये की अनुदान सहित) में, 20.10 करोड़ रुपये के पिछले साल के शेष और 12.32 करोड़ रुपये की आंतरिक प्राप्ति के साथ, कुल 1,96.50 करोड़ रुपये, संस्थान ने कुल राशि 1,96.50 करोड़ रुपये का उपयोग किया, जिससे 31 मार्च 2017 को कोई बकाया शेष नहीं छोड़ा गया।

v. पिछले पैराग्राफ में हमारी टिप्पणियों के अधीन, हम रिपोर्ट करते हैं कि इस रिपोर्ट से संबंधित बैलेंस शीट, आय और व्यय खाते और प्राप्तियां और भुगतान खाते खातों की पुस्तकों के साथ समझौते में हैं।

vi. हमारी राय में और हमारी सबसे अच्छी जानकारी के अनुसार और हमें दी गयी स्पष्टीकरण के अनुसार, वित्तीय विवरणों को लेखांकन नीतियों और लेखों पर नोट्स के साथ एक साथ पढ़ा जाता है, और ऊपर बताए गए महत्वपूर्ण मामलों और इसके अनुलग्नक में उल्लिखित अन्य मामलों के अनुसार लेखापरीक्षा रिपोर्ट, आम तौर पर भारत में स्वीकार किए गए लेखांकन सिद्धांतों के अनुरूप एक सच्चे और निष्पक्ष दृष्टिकोण हैं :

- a. यह 31 मार्च 2017 तक, भारतीय प्रौद्योगिकी संस्थान, भुवनेश्वर के मामलों के राज्य के बैलेंस शीट से संबंधित है; तथा
- b. यह उस तारीख को समाप्त वर्ष के लिए आय और व्यय खाते के घाटे के साथ संबंधित है।

  
अजैव सिंह

महानिदेशक लेखापरीक्षा (केंद्रीय)



## अनुलग्नक

1. आंतरिक लेखा परीक्षा प्रणाली की पर्याप्तता: आंतरिक लेखा परीक्षा योजना 2016-17 के लिए लेनदेन के आंतरिक लेखा परीक्षा आयोजित करने के लिए तैयार नहीं हुई थी क्योंकि कोई आंतरिक लेखा परीक्षा प्रणाली नहीं थी। इसलिए, वर्ष 2016-17 के लिए कोई आंतरिक लेखा परीक्षा रिपोर्ट नहीं थी।
2. आंतरिक नियंत्रण प्रणाली की पर्याप्तता: आंतरिक नियंत्रण प्रणाली अपर्याप्त थी, क्योंकि आंतरिक लेखा-परीक्षा नहीं हुई थी और निश्चित आकस्मिकताओं के पूंजीकरण की व्यवस्था उचित नहीं थी।
3. अचल संपत्तियों के भौतिक सत्यापन की प्रणाली: वर्ष 2016-17 के लिए निश्चित परिसंपत्तियों का वास्तविक सत्यापन किया गया था।
4. वस्तु सूची के भौतिक सत्यापन की प्रणाली: वर्ष 2016-17 के दौरान वस्तु सूची का वास्तविक सत्यापन किया गया था।
5. वैधानिक देय राशि के भुगतान में नियमितता: वैधानिक बकाया भुगतान नियमित रूप से किया गया।

*W. Raut* 06 Jul/17

निदेशक (सीईए)

## अनुक्रमणिका

क्र.सं.

पृष्ठ सं.

INDEX


1	तुलन पत्र	2
2	आय एवं व्यय लेखा	3
3	अनुसूची - 1 समग्री/पूँजीगत निधि	४
4	अनुसूची -2 निर्दिष्ट/उद्धिष्ट/अक्षय निधि	5
5	अनुसूची - 2 ए अक्षय निधि	6
6	अनुसूची -3 वर्तमान देयताएं एवं प्रावधान	7
7	अनुलग्नक - 1 सांविधानिक देयताएं (अन्य)	8
8	वित्तीय विवरण/तुलन पत्र अनु. एवं वि.	9
9	अनुसूची - 3 ए (1) प्रायोजित परियोजना	10-14
10	अनुसूची - 3 ए (2) प्रायोजित परियोजना	15-17
11	अनुसूची - 3 ए (3) प्रयोजित परियोजना	18-20
12	प्राप्तियों एवं भुगतान अनु. एवं. वि	21
13	अनुसूची - 3बी प्रायोजित फेलोशिप एवं छात्रवृत्तियाँ	22
14	अनुसूची - 4 अचल परिसंपत्तियाँ	23-28
15	अनुसूची - 5 उद्धिष्ट/अक्षय निधि से निवेश	29
16	अनुसूची - 5ए उद्धिष्ट/अक्षय निधि से निवेश (निधि वार)	30
17	अनुसूची - 6 निवेश (अन्य)	31
18	अनुसूची - 7 चल परिसंपत्तियाँ	32
19	अनुसूची - 8 ऋण, अग्रिम एवं जमाराशियाँ	33
20	अनुलग्नक - II बचत खातों पर बैंक शेष	34
21	अनुसूची - 9 शैक्षणिक प्राप्तियाँ	35

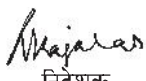
22	अनुलग्नक - III		36
23	अनुसूची - १२	अर्जित ब्याज	37
24	अनुसूची - 13	अन्य आय	38
25	अनुसूची -14	पूर्व अवधि आय	39
26	अनुसूची - 15	स्टाफ भुगतान एवं लाभ	40
27	अनुसूची - 16	शैक्षणिक व्यय	41
28	अनुसूची - 17	प्रशासनिक एवं सामान्य व्यय	42
19	अनुसूची - 18	परिवहन व्यय	43
30	अनुसूची - 19	मरम्मत एवं अनुरक्षण	44
31	अनुसूची - 20	वित्त लागत	45
31	अनुसूची - 21	अन्य व्यय	46
32	अनुसूची - 22	पूर्व अवधि आय	47
33		प्राप्तियाँ और भुगतान	48
34	अनुसूची - 23	महत्वपूर्ण लेखांकन नीतियाँ	49-53
35	अनुसूची - 24	आकस्मिक देयताएं एवं लेखाओं पर टिप्पणियाँ	54-55

## दिनांक 31.03.2017 को समाप्त हो रहे वर्ष के लिए तुलनापत्र

(राशि-रूपये में)

क्र.सं.	निधियों का स्रोत	अनुसूची	वर्तमान वर्ष 2016-17	गत वर्ष 2015-16
1	समग्र/पूँजीगत निधि	1	5,635,598,031.82	4,614,472,097.75
2	निर्दिष्ट /उद्दिष्ट/अक्षय निधि	2	511,104,664.05	412,351,012.51
3	वर्तमान देयताएं एवं प्रावधान	3	580,193,418.43	577,626,902.55
	<b>कुल</b>		<b>6,726,896,114.30</b>	<b>5,604,450,012.81</b>
	निधि का उपयोग			
1	अचल परिसंपत्तियां	4		
	मूर्त परिसंपत्तियां		2,870,356,424.95	1,486,817,235.48
	अमूर्त परिसंपत्तियां		258,813,584.76	204,964,358.49
	पूँजीगत प्रगतिरत कार्य		2,840,059,679.00	3,267,343,025.00
	सकल ब्लॉक कुल		5,969,229,688.71	4,959,124,618.97
	घटाव:- हाम		841,520,432.97	583,146,279.27
	निवल ब्लॉक अचल परिसंपत्तियां		5,127,709,255.74	4,375,978,339.70
2	उद्दिष्ट/अक्षय निधि में निवेश दीर्घावधि	5	110,086,481.60	106,839,766.98
	अल्पावधि			
3	निवेश अन्य	6	360,840,091.53	392,137,860.11
4	चल संपत्तियां	7	257,851,875.70	255,232,322.79
5	ऋण, अग्रिम एवं जमा	8	868,192,377.73	467,249,012.23
	विविध व्यय (बट्टे खाते में न डाले जाने की सीमा तक)		2,216,032.00	7,012,711.00
	<b>कुल</b>		<b>6,726,896,114.30</b>	<b>5,604,450,012.81</b>
	महत्वपूर्ण लेखांकन नीतियां	23		
	आकस्मिक देयताएं एवं लेखाओं पर टिप्पणी	24		


  
 कुलसचिव  
 भा.प्रौ.सं. भुवनेश्वर

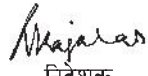
  
 निदेशक  
 भा.प्रौ.सं. भुवनेश्वर

दिनांक 31.03.2017 को समाप्त हो रहे वर्ष के लिए आय एवं व्यय लेखा

(राशि-रूपये में)

क्र.सं.	आय	अनुसूची	वर्तमान वर्ष 2016-17	गत वर्ष 2015-16
1	अकादमिक प्राप्तियां	9	54,767,809.84	41,894,426.81
2	अनुदान/महायकी			
3	निवेश से आय			
4	अर्जित व्याज	12	26,731,426.19	32,802,328.64
5	अन्य आय	13	97,704,586.53	106,735.40
6	पूर्वावधि आय	14	108,994.00	255,305.00
	<b>कुल (क)</b>		<b>179,312,816.56</b>	<b>75,058,795.85</b>
1	स्टाफ भुगतान एवं लाभ	15	211,892,434.00	188,456,407.00
2	अकादमिक व्यय	16	139,800,858.03	97,066,239.53
3	प्रशासनिक एवं सामान्य व्यय	17	154,720,638.35	167,567,164.72
4	परिवहन व्यय	18	17,733,609.00	20,030,109.00
5	मरम्मत एवं अनुरक्षण	19	15,139,624.00	9,412,949.00
6	वित्त लागत	20	6,958.59	39,936.74
7	ह्रास	4	258,374,153.69	143,006,137.08
8	अन्य व्यय			
9	पूर्वावधि आय	22	1,304,091.83	3,645,496.54
	<b>कुल (ख)</b>		<b>798,972,367.49</b>	<b>629,224,439.61</b>
	आय/व्यय से अधिक आय/व्यय का शेष (क - ख)		(619,659,550.93)	(554,165,643.76)
	निर्दिष्ट निधि में स्थानांतरण भवन निधि अन्य, उल्लेख करें अधिशेष/घाटा के शेष को पूंजीगत निधि में लिया गया		(619,659,550.93)	(554,165,643.76)
	महत्वपूर्ण लेखांकन नीतियां	23		
	आकस्मिक देयताएं एवं लेखाओं पर टिप्पणी	24		

  
कुलसचिव  
भा.प्रौ.सं. भुवनेश्वर

  
निदेशक  
भा.प्रौ.सं. भुवनेश्वर



## अनुसूची-1 -समग्र/पूँजीगत निधि

(राशि - रु. में)

शिवलप	वर्तमान वर्ष 2016-17	गत वर्ष 2015-16
वर्ष के प्रारंभ में शेष	4,614,472,097.75	4,278,375,001.51
जोड़ :		
समग्र/पूँजीगत निधि में अंशदान		
जोड़ : विश्वविद्यालय अनुदान आयोग, भारत सरकार तथा राज्य द्वारा प्राप्त अनुदान को पूँजीगत व्यय के लिए अधिकतम उपयोग किया गया	1,640,785,485.00	811,385,500.00
जोड़ :		
उद्दिष्ट निधि से खरीदी गई परिसंपत्तियां		
जोड़ : प्रायोजित परियोजनाओं से खरीदी गई परिसंपत्तियां जिनका स्वामित्व संस्थान के पास है		
जोड़ :		
दान में प्राप्त परिसंपत्तियां/प्राप्त उपहार		
जोड़ :		
अन्य परिवर्धन		
जोड़ : व्यय से अधिक हुए आय को आय एवं व्यय लेखा में अंतरित किया गया		
जोड़ :		
सीएजी के अनुसार गत वर्ष का अधिक मूल्यहास समायोजित	-	78,877,240.00
<b>कुल</b>	<b>6,255,257,582.75</b>	<b>5,168,637,741.51</b>
घटाव : आय एवं व्यय लेखा से घटा अंतरित	(619,659,550.93)	(554,165,643.76)
वर्ष के अंत में शेष	5,635,598,031.82	4,614,472,097.75

अनुसूची-2 -निर्दिष्ट उद्दिष्ट/अक्षय निधि

(राशि-रूपये में)

विवरण	निर्दिष्ट निधि			कुल	
	अग्रिम निधि	छात्र प्रावधान निधि (एमजीएम)	अक्षय निधि	वर्तमान वर्ष 2015-17	गत वर्ष 2015-16
क. निधियों का प्रारंभिक शेष	342,810,487.51	2,267,108.00	67,273,417.00	412,351,012.51	323,374,668.75
ख. वर्ष के दौरान जोड़					
ग) निधियों के लेखा में किए गये निवेश में आय	19,102,938.45	-	5,330,576.46	24,433,514.91	23,229,566.92
घ) निवेश/अग्रिम पर उपचित व्याज					
ङ) बचत बैंक खाता पर व्याज			3,073.23	3,073.23	2,254,899.04
च) अन्य परिवर्धन (प्रकृति का उल्लेख करें)					
छ) दान/अनुदान/समायोजन	77,798,462.09	817,811.00		78,616,273.09	68,377,455.90
कुल (क)	439,711,888.05	3,084,919.00	72,607,066.69	515,403,873.74	417,236,590.61
ख. निधियों के उद्देश्यों की उपयोगिता/व्यय					
ग) पूंजीगत व्यय					
अचल परिसंपत्तियां				-	-
अन्य				-	-
कुल				-	-
ii) राजस्व व्यय *				-	-
वेतन, मजदूरी व भत्ता इत्यादि				-	-
किराया				-	-
अन्य प्रशासनिक व्यय			4,299,209.69	4,299,209.69	4,885,578.10
कुल			4,299,209.69	4,299,209.69	4,885,578.10
कुल (ख)	-	-	4,299,209.69	4,299,209.69	4,885,578.10
वर्ष के अंत में अंतिम शेष (क-ख)	439,711,888.05	3,084,919.00	68,307,857.00	511,104,664.05	412,351,012.51
द्वारा प्रतिनिधित्व					
तकद एवं बैंक शेष					
निवेश					
उपचित देय व्याज					
कुल (ख)					

टिप्पणियां

- संस्थान ने वीओजी कार्यसूची नं. वीओजी-15-28 के अनुसार समग्र निधि का मूजन किया गया। विचयी वर्ष 2015-16 में छात्र शुल्क, विविध आय, निर्णित हर्जाता, प्रतिभूति पर व्याज एवं छात्र शुल्क पर व्याज के रूप में प्राप्त राशि को समग्र निधि में अंतरित किया गया।
- छात्र भ्रातृभाव निधि नीति (एमजीएम) के अनुसार हमने एसबीएफ से संग्रहित शुल्क, छात्र से प्राप्त जुर्माना, केंद्रीय पुस्तकालय के माध्यम से छात्रों से वसूल किए गए जुर्माना एवं अन्य प्रकार के शुल्क (फोटोकॉपी प्रभार) को जोड़ा गया है।
- निधि कक : वेतन, मजदूरी, परिसंपत्तियों के भत्ता एवं मूजन एवं अन्य व्ययों के भुगतान के लिए बनाए गए (समझौता ज्ञापन के अनुसार आय का 80%) प्रावधान तथा शेष 20% को पूंजीकृत किया जाएगा।
- निधि गग : वेतन, मजदूरी, परिसंपत्तियों के भत्ता मूजन एवं अन्य व्ययों के भुगतान के लिए बनाए गए (समझौता ज्ञापन के अनुसार आय का 75%) प्रावधान तथा शेष 25% को पूंजीकृत किया जाएगा।
- निधि घघ वेतन : मजदूरी, परिसंपत्तियों के भत्ता एवं मूजन एवं अन्य व्ययों के भुगतान के लिए बनाए गए (समझौता ज्ञापन के अनुसार आय का 80%) प्रावधान तथा शेष 20% को पूंजीकृत किया जाएगा।

निधि कक : एमजीएम अक्षय निधि

निधि खख : विद्युत एवं यांत्रिकी विज्ञान में सर्वश्रेष्ठ वी.टेक शोधपत्र (एमजीएम निधि तेजस्वी एवं दिनेश पुरस्कार)

निधि गग : सर्वश्रेष्ठ प्रदर्शन करने वाले छात्र (निधि टी.बी. मोहनदाम पार्टी)

निधि घघ : सर्वाधिक मौलिक परियोजना का वी.के.दे स्मारक पुरस्कार (निधि पियाली दे)

निधि छछ : एस के वीईटी अक्षय निधि

**अनुसूची-2 -ए- अक्षय निधि**

**(राशि-रूपचे में)**

क्र.सं.	2. उपादान का नाम	3. अर्बों में		4. अर्बों में		5. अर्बों में		6. अर्बों में		7. अर्बों में		8. अर्बों में		9. अर्बों में		कुल (10+11)
		अर्बों में	लाखों में	अर्बों में	लाखों में	अर्बों में	लाखों में	अर्बों में	लाखों में	अर्बों में	लाखों में	अर्बों में	लाखों में	अर्बों में	लाखों में	
1	एनसीएम समानता निधि	30,000,000.00	3,340,171.00	-	3,085,123.65	30,000,000.00	6,405,294.65	2,452,095.65	30,000,000.00	3,593,196.00	30,000,000.00	3,593,196.00	33,953,196.00	-	33,953,196.00	
2	विद्युत एवं यांत्रिकी विज्ञान में सर्वश्रेष्ठ बी.टेक शोधार्थ (एनसीएम निधि, वैजुस्वी एवं दिनेश पुरस्कार)	400,000.00	-	-	31,622.23	400,000.00	31,622.23	31,622.23	400,000.00	-	400,000.00	-	400,000.00	-	400,000.00	
3	सर्वश्रेष्ठ प्रदर्शन करने वाले छात्र (निधि डी.डी. मोडुलनाम पाई)	1,000,000.00	79,876.00	-	32,873.84	1,000,000.00	172,755.84	89,659.84	1,000,000.00	103,096.00	1,000,000.00	103,096.00	1,103,096.00	-	1,103,096.00	
4	अवार्डिक्त गतिविक परियोजना का डी.के.दे.स्मारक पुरस्कार (निधि पिचाली दे)	1,600,000.00	-	-	153,049.50	1,600,000.00	153,049.50	153,049.50	1,600,000.00	-	1,600,000.00	-	1,600,000.00	-	1,600,000.00	
5	एन.के.बीडेंडी अक्षय निधि	30,000,000.00	853,370.00	-	1,990,974.47	30,000,000.00	2,844,344.47	1,592,779.47	30,000,000.00	1,251,565.00	30,000,000.00	1,251,565.00	31,251,565.00	-	31,251,565.00	
	<b>कुल</b>	<b>63,000,000.00</b>	<b>4,273,417.00</b>	-	<b>5,333,649.89</b>	<b>63,000,000.00</b>	<b>9,607,066.89</b>	<b>4,299,209.89</b>	<b>63,000,000.00</b>	<b>5,307,857.00</b>	<b>63,000,000.00</b>	<b>5,307,857.00</b>	<b>68,307,857.00</b>	-	<b>68,307,857.00</b>	

निधि कुल : एन.बी. म. अक्षय निधि  
 निधि कुल : विद्युत एवं यांत्रिकी विज्ञान में सर्वश्रेष्ठ बी.टेक शोधार्थ (एनसीएम निधि, वैजुस्वी एवं दिनेश पुरस्कार)  
 निधि कुल : सर्वश्रेष्ठ प्रदर्शन करने वाले छात्र (निधि डी.डी. मोडुलनाम पाई)  
 निधि कुल : अवार्डिक्त गतिविक परियोजना का डी.के.दे.स्मारक पुरस्कार (निधि पिचाली दे)  
 निधि कुल : एन.के.बीडेंडी अक्षय निधि

अनुसूची-3 -वर्तमान देयताएं एवं प्रावधान

(राशि-रूपये में)

A	वर्तमान वर्ष 2016-17	गत वर्ष 2015-16
<b>वर्तमान देयताएं</b>		
1 स्टाफ से जमाराशियाँ		
2 छात्रों से जमाराशियाँ		
i) छात्रावास शुल्क (जमानत राशि)	4,455,017.00	3,144,000.00
ii) संस्थान (जमानत राशि)	2,993,885.00	2,223,500.00
iii) पुस्तकालय शुल्क (जमानत राशि)	3,015,250.00	2,226,000.00
iv) पीएच.डी (जमानत राशि)	36,000.00	956,500.00
v) संयुक्त एम.टेक (जमानत राशि)	-	226,188.00
vi) भोजनालय (जमानत राशि)	3,878,146.00	2,823,000.00
vii) जेईई शुल्क	1,394,000.00	1,438,000.00
3 विविध देनदार		
क) मातृ एवं सेवाओं हेतु	25,956,559.00	9,711,104.30
ख) अन्य	31,697,981.00	12,478,135.92
4 जमाराशियाँ - अन्य (ईएमडी, प्रतिभूति जमाराशियाँ सहित)		
i) ईएमडी	9,179,123.00	11,994,212.00
ii) निष्पादन प्रतिभूति (पीबीजी)	6,756,242.01	6,271,237.01
iii) प्रतिभूति जमाराशियाँ प्राप्त	3,272,300.00	3,140,047.00
iv) सीईएनटीएमए (सेनेगा)		-
v) प्राप्त अग्रिम	170,317.00	128,017.00
vi) अन्त. एवं वि./स्वीक से प्राप्त अग्रिम		120,000,000.00
5 सांख्यिक देयताएं		
क) बार्की		
ख) अन्य (अनुलग्नक I)	1,404,288.00	1,051,945.00
6 अन्य वर्तमान देयताएं		
क) वेतन	17,196,520.00	16,252,612.00
ख) प्रायोजित परियोजना (आर एवं डी) से प्राप्तियाँ	181,043,042.55	158,209,274.55
ग) प्रायोजित फेलोशिप एवं छात्रवृत्ति से प्राप्तियाँ	294,081.00	217,927.00
घ) प्रायोजित फेलोशिप एवं छात्रवृत्ति से प्राप्तियाँ (आर एवं डी)	3,411,508.00	2,140,929.00
च) अनुप्रयुक्त अनुदान		-
छ) अग्रिम से अनुदान		-
ज) अन्य निधि (अल्मा फिरेटा)	9,000.00	5,000.00
घ) अन्य देयताएं	2,546,602.00	1,544,901.00
i) रद्द चेक	264,869.00	332,930.00
ii) पीडीए - सीएसआईआर	30,000.00	30,000.00
iii) डीएसटी अनुदान	151,763.00	209,218.00
iv) स्वीक/आर एवं डी देयताएं	205,624,073.94	152,157,117.52
v) छात्रावास वर्तमान देयताएं	5,306,904.00	3,090,214.00
vi) कार्यभाला		-
vii) छात्र बीमा दावा	11,730.00	11,730.00
viii) सीईटी देयताएं	4,789,277.59	5,059,058.00
ix) ओबीसी छात्रावास का निर्माण	14,891,670.84	13,903,568.83
x) भा.प्रौ.सं. छात्रावास	37,201.00	-
		-
<b>कुल (क)</b>	<b>529,817,350.93</b>	<b>530,976,366.13</b>
<b>ख. प्रावधान</b>		
1 करस्थान के लिए	-	-
2 आन्तोलोपिक के लिए	-	-
3 अधिवापिता/पेंशन	-	-
4 संचित छुट्टी नकदीकरण	-	-
5 व्यापार वारंटी/दावे	-	-
6 अन्य (उल्लेख करें)		
i) बकाया दूरभाष प्रभार	-	-
ii) देय व्यय (वित्तिष्ठ)	8,228,214.00	7,502,506.00
iii) व्यय के लिए प्रावधान - धर्मादा निधि	8,309,195.50	10,562,363.77
iv) एसकेबीईटी केन्द्र के लिए प्रावधान	-	28,585,666.65
v) एस के बीईटी केन्द्र निधि	25,292,864.00	-
vi) एस के बीईटी वर्तमान देयताएं	8,475,711.00	-
vii) जीमखाना देयताएं	70,083.00	-
viii) अनुसंधान एवं पीएच.डी. शोधार्थी सहायता हेतु प्रावधान		-
<b>कुल (ख)</b>	<b>50,376,067.50</b>	<b>46,650,536.42</b>
<b>कुल (क +ख)</b>	<b>580,193,418.43</b>	<b>577,626,902.55</b>

## सांविधिक देयताएं (अन्य)

अनुलपक -I  
राशि (रु. में)

पार्टी का नाम	वर्तमान वर्ष 2016-17	गत वर्ष 2015-16
जीएसएलआई देय	1,300.00	-
नई पेंशन योजना	504,927.00	410,535.00
टीडीएस देय		
टीडीएस देय (ठेकेदार)	525,690.00	343,874.00
टीडीएस देय (व्यावसायिक)	84,888.00	98,626.00
टीडीएस देय (किराया)	26,131.00	40,227.00
प्रवेश कर देय	261,352.00	158,683.00
<b>कुल</b>	<b>1,404,288.00</b>	<b>1,051,945.00</b>



## भारतीय प्रौद्योगिकी संस्थान भुवनेश्वर

### अनुसंधान एवं विकास

दिनांक 31.03.2017 के अनुसार वित्तीय विवरण / तुलनपत्र

देयताएं	गत वर्ष	वर्तमान वर्ष	राशि (रु. में)
<b>परियोजना शेष</b>			
प्रायोजित शोध परियोजना (अनु. - 3ए (1))	153,407,542.00	20,679,346.00	174,086,888.00
प्रायोजित परामर्शी प्राप्ति (अनु. - 3ए (2))	3,175,673.00	4,941,871.00	8,117,544.00
प्रारंभिक धन अनुदान (अनु. - 3ए (3))	1,626,059.55	(2,787,449.00)	(1,161,389.45)
प्रायोजित छात्रवृत्ति	2,140,929.00	1,270,579.00	3,411,508.00
<b>परियोजना परिसंपत्ति</b>			
प्रायोजित शोध परियोजना	68,593,129.00	28,912,616.00	97,505,745.00
पारगमन में परिसंपत्तियां	-	763,068.00	763,068.00
परिसंपत्ति - अनु. एवं वि.	247,603.00	-	247,603.00
प्रारंभिक धन परियोजना	28,018,110.00	2,411,294.00	30,429,404.00
<b>बैंक से प्राप्त ब्याज</b>			
बैंक ब्याज	7,380,545.52	1,129,023.45	8,509,568.97
उपचित ब्याज	8,456,062.00	10,867,632.54	19,323,694.54
निविदा शुल्क	274,000.00	52,000.00	326,000.00
पीडीएफ. आवेदन शुल्क	14,250.00	-	14,250.00
<b>अन्य देयताएं :</b>			
डेमरेज प्रभार	1,399.00	-	1,399.00
स्पोक संस्थान को अनुदान (डीआईसी)	4,950,000.00	-	4,950,000.00
अन्य देयताएं :	2,343,615.00	(790,302.00)	1,553,313.00
विविध लेनदार	9,142,294.00	871,986.00	10,014,280.00
पुराना बैंक	48,872.00	120,824.00	169,696.00
मिडिक्रेडिट डैमेज	764,010.00	216,130.00	980,140.00
पीबीजी	705,069.00	(145,350.00)	559,719.00
ब्यूटी एवं टैक्स	523,467.00	322,369.00	845,836.00
संस्थान ओवरहेड	15,723,726.00	7,344,259.43	23,067,985.43
स्कूल विकास निधि	1,891,415.00	1,552,130.00	3,443,545.00
संकाय विकास निधि	1,029,751.00	671,221.00	1,700,972.00
ईएमडी	2,049,800.00	(906,500.00)	1,143,300.00
कार्यशाला	-	74,555.00	74,555.00
<b>कुल देयताएं</b>	<b>312,507,321.07</b>		<b>390,078,624.49</b>
<b>परिसंपत्तियां</b>	<b>आरंभिक</b>	<b>जोड़ / आशोधन</b>	<b>राशि (रु. में)</b>
<b>अचल परिसंपत्तियां :</b>	<b>96,862,836.00</b>	<b>32,086,978.00</b>	<b>128,949,814.00</b>
उपकरण	80,327,737.00	30,622,439.00	110,950,176.00
पारगमन में परिसंपत्ति	-	763,068.00	763,068.00
कार्यालय उपकरण	48,225.00	-	48,225.00
वर्क स्टेशन / कंप्यूटर	12,532,007.00	220,293.00	12,752,300.00
फर्नीचर एवं फिक्सचर	2,618,329.00	-	2,618,329.00
एक्सेसरीज	523,708.00	-	523,708.00
सॉफ्टवेयर	812,830.00	481,178.00	1,294,008.00
<b>चल परिसंपत्ति :</b>			
अग्रिम	122,605,813.00	(120,801,252.00)	1,804,561.00
स्पोक संस्थान को अनुदान	4,950,000.00	-	4,950,000.00
लेनदार	11,875.00	(6,603.73)	5,271.27
टीडीएस	926,091.00	57,749.00	983,840.00
आवधिक जमा	65,273,045.00	172,467,339.54	237,740,384.54
चल परिसंपत्ति			
<b>बैंक खाता :</b>	<b>21,877,661.07</b>		<b>15,644,753.68</b>
एसबीआई खाता सं - 20054905156		13,116,939.04	
सिंडिकेट बैंक खाता सं. - 800721600000022		85,194.64	
एसबीआई खाता सं. - 35052667155		2,442,620.00	
<b>कुल परिसंपत्ति</b>	<b>312,507,321.07</b>		<b>390,078,624.49</b>

अनुसूची-3 ए 1 -प्रायोजित परियोजना

(राशि-रूपये में)

क्र.सं.	परियोजना का नाम	आयोजक का नाम	आर्थिक श्रेणी		वर्ष के दौरान राशि / करुणी	कुल	वर्ष के दौरान खर्च	अवधि शेष	
			कदम	द्वितीय				कदम	द्वितीय
1	2	3	4	5	6	7	8	9	
1	डिजाइन ऑफ ऑटोमोबाइल मैकेनिकल मैकेनिकल फॉर एरोनॉटिकल फॉर ट्रांसपोर्ट एयरक्राफ्ट	एआयएडी	130,789.00		43,633.00	174,422.00	174,422.00	-	
2	परफार्मेंस एडवेंचर्स ऑफ रिजिस्ट्रार कर्वाइज एक्स-ए डिटेक्टर इन हाइ-ग्लोबल स्ट्रुक्चर एंड गामा रेडिएशन (आईटीईआर-वाइए) एनबीएमए	बीआरएफ एएटी	93,100.00		9,579.00	102,769.00	102,769.00	-	
3	डू वाइरिंग्स NICO204-प्रोफेन कम्पोजिट फॉर हाइ परफार्मेंस एयरक्राफ्ट्स इलेक्ट्रोड्स	BRNS	170,459.00		35,000.00	205,459.00	203,807.00	1,652.00	
4	सिंथेसिस एंड एडवेंचर्स ऑफ थर्मोइलेक्ट्रिक ऑफ हॉल्क-टिपुलस एल्यूमीनियम नॉन-इस्त्रुक्चर थर्मोडायनमिक्स ऑइर	बीआरएन एन		70,087.00	60,750.00	(9,337.00)	19,312.00	(28,649.00)	
5	मैटर ऑफ एक्सप्लोसिव फॉर मोबल एनबी मैटेरियल्स (सेंसिंग)	एएमएचआरडी	13,250,329.00		-	13,250,329.00	5,549,417.00	7,700,912.00	
6	बैक्टिरिडी ऑफ क्लेशी - स्टैटिक एप्लिकेशन इन मेमेट्री ड्राइव्स/आयनामिक फ्लोय एंड हीट ट्रांसफर - ए स्ट्रुक्चरल स्टडी	सीएसआईआर	16,571.00		-	16,571.00		16,571.00	
7	इलेक्ट्रोनिक्स ऑफ स्विंगिंग एंड केरिंग केनेट्रिस्टिक्स ऑफ एक्सपेरिमेंटल स्वाइचिंग क्रॉस मेकानिक्स विजयमंडल	सीएसआईआर	(84,228.00)		378,950.00	294,722.00	92,950.00	201,772.00	
8	वेकएपमेंट एंड अडिक्शन ऑफ एक्सपेरिमेंटल फॉरकास्ट सिस्टम फॉर क्वाड्रैट रिस्क मैनेजमेंट इन एडिक्शन फेज - II	सीएसी	4,776,618.00		26,354.00	4,802,972.00	4,946,482.00		143,510.00
9	सी-डीजीनिग्रिय ऑफ वाइंग्स साइप सीपर बाइंडर	सीए एंड एफपी	980,087.00	-	-	980,087.00	87,188.00	892,899.00	
10	डिजाइन, सिंथेसिस एंड प्रोडक्शन ऑफ इलेक्ट्रोनिक्स ऑफ मोबल एफटीएस/एडिक्शन सिस्टम एंड प्रोडक्शन एंडि स्ट्रुक्चरल एंडिग	सीसीटी	144,164.00		578,736.00	722,900.00	416,700.00	306,200.00	
11	एनबी वेस्ट एक्सप्लोसिव एंडि एडिक्शन कम्पोजिट प्रोफेन एंड वेटर इंफॉर्मेशन इन 12 डिजिटल सिस्टम / एक्सपेरिमेंट	डीईआईटी	867,617.00		697,264.00	1,464,881.00	726,798.00	738,083.00	
12	सीएफटी मैटेरियल ऑफ 78एमएम वेबल बल प्रोडक्शन मोडल इन एंड ऑफ रेंड फ्लोमेट	बीआरएडीओ	89,753.00	-	-	89,753.00	-	89,753.00	
13	इलेक्ट्रोनिक्स ऑन स्ट्रिंग एंड वॉल्यूम फेज प्रोडक्शन ऑफ रेंड मड फॉर इलेक्ट्रोनिक्स सुटिलिजेशन इन डिजिटल सिस्टम	सीएसी	15,000.00			15,000.00	15,000.00	-	
14	फोटोवोल्टेज (पीवी) वेस्ट डीज-डीजिनेटिव एंड ऑफ डिजिटल सिस्टम	सीएसी	392,879.00		-	392,879.00	367,976.00	24,903.00	
15	हेलेरोजैकल क्लाइमेट एडिक्शन क्वाड्रैट वेस्ट ऑन मेटल ऑक्सिडेशन एंड देअर डिजिटल ऑक्सिडेशन वेस्ट हाइड्रोजन	सीएसी	1,679.00		220,000.00	221,679.00	193,156.00	28,523.00	
16	ऑफिस वेबसाइट ऑन सीसी-स्ट्रुक्चर मेटल ऑक्सिडेशन, स्टडी ऑफ स्ट्रुक्चरल, प्रोडक्शन, ऑडिक्शन एंड इलेक्ट्रोनिक्स प्रोडक्शन	सीएसी	61,685.00			61,685.00	61,685.00	-	
17	इंफ्लूएंस ऑफ ओगमोलाइटर ऑन व स्ट्रुक्चर, डायनामिक्स एंड हाइड्रोजन बॉन्ड प्रोडक्शन ऑफ वाटर इन एक्सप्लोसिव एंड अयर एक्सप्लोसिव बाइबनी मिक्सचर एंड डिजिटल थर्मोडायनमिक्स सिस्टम	सीएसी	157,216.00		3,000.00	160,216.00	157,216.00	3,000.00	
18	डीन प्रोडक्शन ऑफ हाइड्रोजन स्ट्रिंग डिजिटल प्रोडक्शन मेकानिक्स एंड हाइड्रोजन	सीएसी	492,292.00			492,292.00	174,275.00	318,017.00	
19	प्रोडक्शन वेस्ट इन कॉम्प्लेक्स डायनामिक्स	सीएसी	281,243.00		250,000.00	531,243.00	378,743.00	152,500.00	
20	डेपेंडर क्लाइमेट ऑफ इलेक्ट्रोनिक्स कंपोनेंट्स प्रोडक्शन फेज वीज डिजिटल (पीसीएम) वेस्ट हाइड्रोजन	सीएसी	-			-	-	-	
21	इंफ्लूएंस एंड डिजिटल मेनेजमेंट ऑफ रिजिस्ट्रार गामा आईसीटी फॉर स्मार्ट माइक्रो-डिजिटल सिस्टम	सीएसी	6,418,258.00		-	6,418,258.00	691,708.00	5,726,550.00	
22	मैटेरियल डिजिटल सिस्टम व डिजिटल सिस्टम ऑफ आसोनिक्स इन एडिक्शन फेज एंड इलेक्ट्रोनिक्स प्रोडक्शन - ए स्टडी ऑन वेस्ट बंगाल	सीएसी	428,563.00			428,563.00	209,102.00	219,461.00	
23	फलो फिल्टर क्लाइमेट एंड ऑफ मेकानिक्स स्ट्रुक्चर एंड इलेक्ट्रोनिक्स व प्रोडक्शन डिजिटल सिस्टम	सीएसी	313,586.00			313,586.00	267,847.00	45,739.00	
24	हाई-डायनेमिक्स (n x n) प्रोडक्शन सिस्टम व डिजिटल सिस्टम व डिजिटल सिस्टम	सीएसी	-			-	-	-	
25	कैम्प्लेक्स सिस्टम ऑफ डिजिटल सिस्टम व डिजिटल सिस्टम व डिजिटल सिस्टम व डिजिटल सिस्टम	सीएसी	91,128.00			91,128.00		91,128.00	







अनुसूची-3 ए 1 -प्रायोजित परियोजना

(राशि-रूपये में)

क्र.सं.	परियोजना का नाम	प्रारंभिक वर्ष	अवधि		वर्ष के दौरान राशि / वर्गमी	कुल	वर्ष के दौरान राशि		
			क्रेडिट	डेबिट			क्रेडिट	डेबिट	
1	2	3	4	5	6	7	8	9	
80	इंटरवैल्यूएशन ऑफ इन्फोर्मेशन-कॉम-टेक्नोलॉजी सेक्टर एंड आईआईटी युवनेषन	योजना एवं समन्वय विभाग, ओडिशा	4,250,000.00				4,250,000.00	675,000.00	3,575,000.00
81	विद्युत्करोच पीएचडी योजना		300,000.00				300,000.00	93,484.00	206,516.00
82	माइक्रोवैशुल ऑफ फोस्टर सफुलेशन ऑफ गॉर्ष-वेस्ट वे ऑफ बंगाल	डीएसटी	222,421.00		713,084.00		935,505.00	817,749.00	117,756.00
83	डिजाइन एंड डेवलपमेंट ऑफ इंटीग्रेटेडमैकेनिकल कॉन्फिगरेशन ऑफ इलेक्ट्रिकल इन्फ्रस्ट्रक्चर एंड डेवेलपमेंट ऑफ डीएसटी के तहत नवीकरणीय सौर प्रोजेक्ट्स	डीएसटी	2,131,600.00				2,131,600.00	1,756,488.00	375,112.00
84	डेवलपमेंट ऑफ ए-ग्रिडिन्फ्रस्ट्रक्चर एंड ए-ग्रिडिन्फ्रस्ट्रक्चर एंड ए-ग्रिडिन्फ्रस्ट्रक्चर एंड ए-ग्रिडिन्फ्रस्ट्रक्चर	डीएसटी	3,083,101.00		550,000.00		3,633,101.00	3,324,265.00	308,836.00
85	डेवलपमेंट ऑफ वेबसाइट डिजाइन एंड वेबसाइट डिजाइन एंड वेबसाइट डिजाइन	डीएसटी	403,464.00		853,999.00		1,257,463.00	728,148.00	529,317.00
86	एनटी ऑफ वेबसाइट डिजाइन एंड वेबसाइट डिजाइन	डीएसटी	-		700,000.00		700,000.00	653,345.00	46,655.00
87	डेवलपमेंट ऑफ डीएम डीएम डिजाइन एंड वेबसाइट डिजाइन	डीएसटी	-		2,250,000.00		2,250,000.00	296,679.00	1,954,321.00
88	वेबसाइट डिजाइन एंड वेबसाइट डिजाइन	डीएसटी	-		3,030,000.00		3,030,000.00	200,000.00	2,830,000.00
89	डेवलपमेंट ऑफ वेबसाइट डिजाइन एंड वेबसाइट डिजाइन	डीएसटी	-		1,950,000.00		1,950,000.00	760,536.00	1,209,464.00
90	वेबसाइट डिजाइन एंड वेबसाइट डिजाइन	डीएसटी	-		357,578.00		357,578.00	135,465.00	222,113.00
91	वेबसाइट डिजाइन एंड वेबसाइट डिजाइन	डीएसटी	-		4,289,330.00		4,289,330.00	2,171,299.00	2,118,031.00
92	वेबसाइट डिजाइन एंड वेबसाइट डिजाइन	डीएसटी	-		3,100,000.00		3,100,000.00	132,600.00	2,967,200.00
93	वेबसाइट डिजाइन एंड वेबसाइट डिजाइन	डीएसटी	-		4,298,000.00		4,298,000.00	148,000.00	4,150,000.00
94	वेबसाइट डिजाइन एंड वेबसाइट डिजाइन	डीएसटी	-		6,244,800.00		6,244,800.00	600,000.00	4,744,800.00
95	वेबसाइट डिजाइन एंड वेबसाइट डिजाइन	डीएसटी	-		2,042,380.00		2,042,380.00	185,671.00	1,856,709.00
96	वेबसाइट डिजाइन एंड वेबसाइट डिजाइन	डीएसटी	-		989,000.00		989,000.00	60,000.00	909,000.00
97	वेबसाइट डिजाइन एंड वेबसाइट डिजाइन	डीएसटी	-		3,050,000.00		3,050,000.00	150,000.00	2,900,000.00
98	वेबसाइट डिजाइन एंड वेबसाइट डिजाइन	डीएसटी	-		1,028,990.00		1,028,990.00	27,500.00	1,001,490.00
99	वेबसाइट डिजाइन एंड वेबसाइट डिजाइन	डीएसटी	-		493,752.00		493,752.00	63,752.00	430,000.00
100	वेबसाइट डिजाइन एंड वेबसाइट डिजाइन	डीएसटी	-		1,081,720.00		1,081,720.00	-	1,081,720.00
101	वेबसाइट डिजाइन एंड वेबसाइट डिजाइन	डीएसटी	-		200,000.00		200,000.00	43,571.00	156,429.00
102	वेबसाइट डिजाइन एंड वेबसाइट डिजाइन	डीएसटी	-		500,000.00		500,000.00	109,783.00	390,217.00
103	वेबसाइट डिजाइन एंड वेबसाइट डिजाइन	डीएसटी	-		500,000.00		500,000.00	50,000.00	450,000.00
104	वेबसाइट डिजाइन एंड वेबसाइट डिजाइन	डीएसटी	-		500,000.00		500,000.00	65,500.00	434,500.00
105	वेबसाइट डिजाइन एंड वेबसाइट डिजाइन	डीएसटी	-		1,400,000.00		1,400,000.00	129,600.00	1,270,400.00



अनुसूची-3 ए 1 -प्रयोजित परियोजना

(राशि-रूपये में)

क्र.सं.	परियोजना का नाम	असोजी का नाम	आर्थिक श्रेण		सर्ज के दौरान प्राप्ति 2 वगुणी	कुल	सर्ज के दौरान व्यय	अंतिम शेष	
			अंशित	हविज				अंशित	हविज
1	2	3	4	5	6	7	8	9	
106	एटोमिक स्केल अल्यूमिनियम एज इंटरकनेक्टिंग इन इलेक्ट्रॉनिक डिवाइसेस	नाल्को			1,152,000.00	1,152,000.00	192,000.00	960,000.00	
107	प्रोसेस फॉर डेवलपमेंट ऑफ न्यू अल्लिफेजस ऑफ एल्यूमिनियम बेसड गटेरियल्स इन मोबल वाइट, सोलर फुल थ्रीट्स एंड इन वेस्टी डेविंग सुपरियर असेस एंड इलेक्ट्रॉनिक प्रोपर्टीज	नाल्को			1,836,000.00	1,836,000.00	326,180.00	1,509,820.00	
108	डिजिटलर ज्वाइनिंग ऑफ AI विद Ti एंड स्टील यूजिंग फ्रिक्शन म्डीर वेडिंग	नेवल मटेरियल रिसर्च लैबोरेटरी (एनएमएल, रात)			700,000.00	700,000.00	116,700.00	583,300.00	
109	स्ट्रक्चरल म्डीज ऑन द इंटीकेशन ऑफ hc5a विद द N-टर्मोइनस पेप्टाइड्स ऑफ C5aR एंड CSL2 रिसेप्टर	डीएसटी			1,099,000.00	1,099,000.00	20,000.00	1,079,000.00	
110	डिजाइन एंड डेवलपमेंट ऑफ ऑप्टिकल माड्युलर डायर बेसड एकाउस्टिक मेसर्स फॉर अंडर/ओवर वाटर अडिक्शन	डीएसटी			2,100,000.00	2,100,000.00	-	2,100,000.00	
111	गैज ऑफ क्लाइड फ्रिक्शन एंड डायनमिक्स ऑन वाइट ग्राइंडिंग ऑफ मॉल्यून को प्रेशर रूजिंग हाई रिजोल्यूशन ऑनबैशन एंड मॉडेलिंग	डीएसटी			753,957.00	753,957.00	193,957.00	560,000.00	
112	गैरएडक्लिव ऑफ कार्बन एनोडिंग गैरएड हू प्रकृत्य एनोडिंग विद कंपेरेबल माइक्रोस्ट्रक्चर एंड प्रोपर्टीज एंड डैट ऑफ प्राइमरी एनोडिंग	यूएचआई ऑफ एनएचआर डी एवं नाल्को यूपएई ऑफ एनएचआर डी एंड एनएचआई			1,679,500.00	1,679,500.00	-	1,679,500.00	
113	ऑनमाइक्रेशन ऑफ स्वाइल, विल्स एंड होमरस डिजाइंग भू मॉडेलिंग, प्राइमरिजी इंटेड फॉर आइरन ओर स्टोरेज	यूएचआई ऑफ एनएचआर डी एंड एनएचआई			5,100,000.00	5,100,000.00	-	5,100,000.00	
114	मैग्नेटिक प्रोपर्टीज ऑफ सेल-एसेम्बलड बाइबलेट, ट्राइबलेट एंड मिस्ड-वेलेट [2x2] ट्राइबल गेटल डिइस	यूजीसी-डीआई			246,600.00	246,600.00	-	246,600.00	
115	स्टडी ऑफ हाइड्रिड इंधनर फेरोइलेक्ट्रिटी इन वेबर्ल परोक्साइड्स बाई हाई रिजोल्यूशन लुडिंग डिफ्रिक्शन टेक्निक	यूजीसी-डीआई			45,000.00	45,000.00	-	45,000.00	
116	डिजाइन डेवलपमेंट ऑफ वाइट वेद विबरेबल वायरलेस एकाउस्टिक वेव सेंसर एटी बेसड ऑडियो-विजुअल डिजिटल स्टेथोस्कोप डिवाइस	डीएसटी			752,620.00	752,620.00	68,420.00	684,200.00	
117	आयनर डेडिफेशन इंस्ट्रुड मॉडिफिकेशन ऑफ वन-डाइमेंशनल फलथल गैरो मटेरियल्स	बीआरएन एन			1,960,187.00	1,960,187.00	109,362.00	1,454,825.00	
118	डिजाइन एंड डेवलपमेंट ऑफ एफोडेबल एंड मुवेबल सोलर फोटोवोल्टैडक (एसपीवी) बाटर मॉडिंग सिस्टम	डीए एवं एफपी			4,000,000.00	4,000,000.00	276,214.00	3,723,786.00	
119	टेक्निक एंड टूल फॉर बेरिफिकेशन ऑफ नेटवर्क सिनथेटीक पॉलिमीक बेसड ऑन फॉर्मल मेथड्स टू एक्सो गिफोरीटी ऑफ नेटवर्क	DRDO			1,000,000.00	1,000,000.00	171,000.00	829,000.00	
<b>कुल :</b>			<b>153,551,385.00</b>	<b>143,843.00</b>	<b>85,271,270.00</b>	<b>238,752,568.00</b>	<b>64,591,924.00</b>	<b>174,304,154.00</b>	<b>217,266.00</b>

अनुसूची-3 ए 2 -प्रायोजित परियोजना

(राशि-रूपये में)

क्र.सं.	परियोजना का नाम	आरंभिक शेष		घरे के दौरान प्राप्ति / अनुप्राप्ति	कुल	अंतिम शेष		
		कॉस्ट	दंडित			कॉस्ट	दंडित	
1	2	3	4	5	6	7	8	9
1	ग्रुफ चेकिंग ऑफ पाँच तह पीपीएफई बिगर्सिंग	10,112.00	-	-	10,112.00	-	10,112.00	-
2	टेस्टिंग ऑफ फाउंडर थॉरडीन पैन्लम फॉर एनर्जी एक्जॉर्थेन टेस्ट	52,585.00	-	-	52,585.00	-	52,585.00	-
3	कराल्टरी फॉर इन्वेस्टिगेशन इन एथाररी, चारवतिया	20,020.00	-	-	20,020.00	-	20,020.00	-
4	टेस्टिंग ऑफ फाउंडर थॉरडीन पैन्लम फॉर एनर्जी एक्जॉर्थेन टेस्ट	43,820.00	-	-	43,820.00	-	43,820.00	-
5	रीवीटिक अन्विकेशन इन वॉइवर एनडीटी एसेसमेंट	29,250.00	-	-	29,250.00	-	29,250.00	-
6	डिजाइन ऑफ बेथव्रीज एंड मुबेजल पलोड फ्रेम	12,905.00	-	-	12,905.00	-	12,905.00	-
7	एसेसमेंट ऑफ हार्ड कंपेसिबिलिटी ऑफ वल म्वाइल	-	-	-	-	-	-	-
8	इंफेक्ट एसेसमेंट स्टडी ऑफ गिटी बल सर्विसेस ऑपरेशनल अडर	-	-	-	-	-	-	-
9	नेपानएनयूआरएम डेटाबेस फॉर प्रिंसिपल टेक्निकल एजेंसी एंड स्टेट टेक्निकल एजेंसी फॉर स्टूड्स ऑफ ग्राउंड एंड ओडिशा	515.00	-	-	515.00	-	515.00	-
10	को-ऑपरेशन एंड एक्सपरे एडवाइस फॉर इन्वैस्टमेंट ऑफ शॉर्ट एंड एक्सटेंडेड रेज (संभली स्केल) प्रीडिक्शन ऑफ रिनफॉल इन व प्रीपिचन	500,000.00	-	-	500,000.00	-	500,000.00	-
11	डेटाबेस फॉर प्रिंसिपल टेक्निकल एजेंसी एंड स्टेट टेक्निकल एजेंसी फॉर स्टूड्स ऑफ ग्राउंड एंड ओडिशा	224,731.00	-	693,591.00	918,322.00	787,708.00	130,614.00	-
12	डिजाइन एंड टेस्टिंग एग्ग्रेड ऑटोक्वेक फुलाई कंसीट लॉक्स (एएसी)	2,366.00	-	-	2,366.00	-	2,366.00	-
13	प्रीपरेशन ऑफ फाउंडेशन डिजाइन फॉर स्पशल लाइन टावर इन 220KV बुद्धिपाइर-बुर्ला लाइन टू बी डायनरेंड नियर K प्लॉट	1.00	-	-	1.00	-	1.00	-
14	वेडिंग ऑफ स्ट्रक्चरल एनैलिमिस्ट ऑफ डिजाइन एंड ड्राइंग फॉर व न्यू रसिडेंशियल कम्प्लेक्स एट हल कोरापुट	-	2.00	-	-	-	-	2.00
15	ग्रुफ चेकिंग ऑफ डिजाइन ऑफ पाइल पाउंडेशन फॉर लोकेशन नं. 16A एंड 24 ऑफ 220KV ट्रांसमिशन लाइन टावर प्रॉम बिबनाथी (कटक) इन व नैक ऑफ काटजीडी टू नूआपाडा (कटक) इन व स्पिल ओन	22,718.00	-	-	22,718.00	-	22,718.00	-
16	डिजाइन ऑफ टू नंबर ऑफ 220KV ट्रांसमिशन लाइन टावर फॉन्डेशन विटसीन कांवापल्ली टू हिंदावकी इन व महानदी रिवर	71,802.00	-	-	71,802.00	-	71,802.00	-
17	ग्रुफ चेकिंग ऑफ डिजाइन ऑफ रिवर बेड पाइल फाउंडेशन फॉर लोकेशन नं. 10,12 एंड 15 ऑफ 220KV ट्रांसमिशन लाइन प्रॉम बिबनाथी टू कटक रिड सबस्टेशन	33,091.00	-	-	33,091.00	-	33,091.00	-
18	वेडिंग ऑफ रिमैटिक ड्राइंग अलॉंग विर ट्रांसमिशन लास केलकुलेशन फॉर 6.6KV/ 415V थ्राएचडी लाइन	23,225.00	-	-	23,225.00	23,225.00	-	-
19	प्रोसेस ऑटिमाइजेशन स्टडीज ऑन लॉडिंग ऑफ हार्ड एथ फील टू प्रकूर नो एथ कोन	434,874.00	-	-	434,874.00	434,874.00	-	-
20	टेक्निकल इवैल्यूएशन ऑफ सीमेंट कंसीट रोड्स इन ओडिशा	1,407,900.00	-	563,100.00	1,971,000.00	492,693.00	1,478,307.00	-
21	वेडिंग ऑफ स्ट्रक्चर एंड सुपरस्ट्रक्चर ऑफ स्पोर्ट्स क्लबहाउस फैमिलिटी एट कविंग स्टडियस कंकर्मिंग टू आईएफएससी स्टडी	285,760.00	-	239,606.00	525,366.00	525,366.00	-	-
22	सर्विलिटी स्टडी ऑफ व एथ विलड एरिया	-	-	564,142.43	564,142.43	564,142.43	-	-
23	टेस्टिंग ऑफ लाइट वेट एग्ग्रेट (एलडब्ल्यूएन) इन बीरयस कंसीट अडर एंड व फिजिकल एंड केमिकल टेस्टिंग ऑफ व एग्ग्रेट्स एंड ऑल्सो व स्ट्रक्चरल लोड बिहेवियर ऑफ व एलडब्ल्यूए कंसीट्स	-	-	172,500.00	172,500.00	172,500.00	-	-
24	बीडियो एनैलिगिग अल्लोरेषमा टू डिटेक्ट अनयुअल बिहेवियर इन ब्रॉड एंड ट्रेफिक	-	-	178,013.00	178,013.00	69,215.00	108,798.00	-
25	टेक्निकल एंड फंक्शन टेस्ट ऑफ गगन इनैबलड जीपीएम पीडीएज	-	-	71,875.00	71,875.00	21,875.00	50,000.00	-
26	ग्रुफ चेकिंग ऑफ डिजाइन एंड ड्राइंग फॉर 2 नं. ऑफ एल एंड पी वेडिन थिरिंग फॉर मे. एनटीपीसी एट कनिहा	-	-	-	-	-	-	-

अनुसूची-3 ए 2 -प्रायोजित परियोजना

(राशि-रूपये में)

क्र.सं.	परियोजना का नाम	आरंभिक शेष		वर्ष के दौरान प्राप्ति / व्यय	कुल	वर्ष के दौरान व्यय		अंतिम शेष	
		हेडिड	देबिड			हेडिड	देबिड		
1		3	4	5	6	7	8	9	
27	ड्रूफ चेकिंग ऑफ स्ट्रक्चरल कैनक्रुशियन / ड्राइंग फॉर प्रोपोज्ड करडक्शन ऑफ जेएनवी / तयागड (फेज-B) बक्स एंड ओडिशा		-	65,000.00	65,000.00	65,000.00	65,000.00	-	
28	टेक्निकल रापोर्ट ऑन फाइन डिजाइन इन लिब्रिकेशन स्पेसियल फॉर द बिल्डिंग एंड द सीनेज ड्रीवमेण्ट प्लान (दुनावन एमटीपी) एनोलेसिस एंड इन्फ्लेमेटशन ऑफ नॉन क्रोमोलाजिकल बीडियो साइतोपथिस एंड इडेफिग		-	287,500.00	287,500.00	103,040.00	184,460.00		
29	एनोलेसिस एंड इन्फ्लेमेटशन ऑफ नॉन क्रोमोलाजिकल बीडियो साइतोपथिस एंड इडेफिग		-	600,000.00	600,000.00	600,000.00		-	
30	स्ट्रुक्चरल ड्रू वॉल्वर एनर्जी इंवेनेरीस इन एन एल्यूमिनियम रिडक्शन सेल बिड एन इंसर्ट इन द कैंबोडिस कलेक्टर वार		-	126,522.00	126,522.00	41,892.00	84,630.00		
31	डिजाइन ऑफ एक्सपेरिमेंटल रोड यूनिंग प्लाई एन		-	309,150.00	309,150.00	282,150.00	27,000.00		
32	गिक्स डिजाइन फॉर ग्लान फाउंडर गीडफोर्न्ड कंक्रीट फॉर आईएमडीसी मंचेश्वर, भुवनेश्वर		-	164,450.00	164,450.00	164,450.00		-	
33	टेस्टिंग ऑफ गैल्वन फॉर एनर्जी एक्जॉर्थन डेरट		-	285,792.00	285,792.00	285,792.00		-	
34	ड्रूफ चेकिंग ऑफ मेजर बीज @ Ch 1+445 of NH-149 पलाहार ड्रू पोलेरी सेक्शन, ओडिशा		-						
35	इंजिनियरिंग ऑफ द इंसुलेशन ऑफ प्राइवेशन नवैनिटीज ऑफ स्पंग आइरन एंड स्टील बिल्डिंग ऑफ मा महामाया इंस्ट्रुटिज लि., आरजी पेडा इन द इयर्स 2006-07, 2007-08 एंड 2008-09 प्रॉम द चार्ज बिक्स यूल्ड		-	119,600.00	119,600.00	119,600.00		-	
36	मिक्स डिजाइन ऑफ M30 रोड कंक्रीट फॉर आईटीसी होटल		-	44,850.00	44,850.00	44,850.00		-	
37	स्टडी ऑफ प्रावेवालेटीज एंड सेक्शन इन क्रिस्टलीज एंड इंडेगिटीज ऑफ ट्रांसिकल साइकलोन एंड एनोसिगिटेड बिड एंड रेनफॉल ओवर पुरी डिस्ट्रिक्ट ऑफ ओडिशा इन क्वाड्रैन्ट चेंज प्रोजेक्शन [पीरियड : 1891-2015]		-	368,721.00	368,721.00	122,688.00	246,033.00		
38	डेवलपमेंट ऑफ स्ट्रक्चरल ग्रेड कंक्रुशियन युटिलाइजेशन आइरन स्लैग एंड ग्रेड रिप्लेसमेंट्स (ग्राटा स्लैग, जयपुर ओडिशा)		-	573,786.73	573,786.73	573,492.73	294.00		
39	टेस्टिंग ऑफ सेकंड फॉर स्ट्रक्चर ऑफ सेरु बिडिंग फॉर एडिशनल लोड		-	186,875.00	186,875.00	56,875.00	130,000.00		
40	ड्रूफ चेकिंग ऑफ स्ट्रक्चरल आइरन ऑफ रामबिली प्रोजेक्ट		-	1,000,000.00	1,000,000.00	304,348.00	695,652.00		
41	प्रमुख गुणों के लिए 115 और 131 के आधार पर डिजाइन और आधार संरचना की प्रूफ जांच		-	114,500.00	114,500.00	114,500.00		-	
42	वाइडोनेंग एंड स्ट्रुक्चरल ऑफ क्लॉस-टापा-कोलेसिया रोड (फॉर्म 0.00 किमी ड्रू 82.055 किमी) ड्रू 2-लेन बिड पैव्ड शील्डर ड्रू बर्क एंड सेफटी कन्स्ट्रुक्श		-	352,088.00	352,088.00	107,625.00	244,463.00		
43	डिजाइन एंड ड्राइंग फॉर कांटेनेल लेगून -2 एन पारिड		-	747,175.00	747,175.00	747,175.00		-	
44	इंफ्लेमेटशन ऑफ ब्रॉडर क्रासिटी मॉनिटरिंग एंड सेनेजमेंट सिस्टम		-	73,450.00	73,450.00	90,165.00	(16,715.00)		
45	इंफ्लेमेशन ऑफ क्रासिटी कंट्रोल सेबोरेटी डिजाइन एंड इन्फ्लेमिंग एं पोर्टेबल वायरलेस न्वाइज लेवल एंड वाइब्रेशन मॉनिटरिंग		-	119,080.00	119,080.00	119,080.00		-	
46	डिजाइन एंड ड्राइंग फॉर कांटेनेल लेगून -2 एन पारिड		-	31,258.00	31,258.00	10,349.00	20,909.00		
47	डिजाइन एंड ड्राइंग फॉर कांटेनेल लेगून -2 एन पारिड		-	310,960.00	310,960.00	310,960.00		-	
48	मिक्स डिजाइन फॉर M25 फॉर द महानदी इंस्टीट्यूट ऑफ मेडिकल साइंसेस एंड रिसर्च एंड वाजवर, अंगुल, ओडिशा		-	158,869.00	158,869.00	158,869.00		-	
49	वाइडोनेंग एंड स्ट्रुक्चरल फॉर्म किमी 94.000 ड्रू 131.000 ऑफ एनएन-133 इन द स्टेट ऑफ जारखंड ड्रू ईपीसी बिगिंग कंस्ट्रुक्श - एन सेफटी कंस्ट्रुक्श		-	36,094.00	36,094.00	36,094.00		-	
50	ड्रूफ चेकिंग ऑफ डिजाइन एंड ड्राइंग ऑफ रोड अंडर बीज (आरयूबी) नं.-68 ऑफ आरजीएमएन वाटन ऑफ फाजोवालेटी स्टडी ऑफ प्रो-ड्रीटमेंट ऑफ कोक ओवन एंड वाइ-वाइकट प्लांट एगलुएंट इन कोल मैनिफिकेशन प्रोसेस युनिट्स फॉर रिक्जरी ऑफ फिनाइल एंड अमोनिया		-	575,000.00	575,000.00	575,000.00		-	
51	टेस्टिंग ऑफ स्ट्रक्चरल डिजाइन एंड ड्राइंग ऑफ द डिजाइन ड्रूगर फाउंडेशन ड्रूफ चेकिंग ऑफ डिजाइन एंड ड्राइंग ऑफ सबस्ट्रक्चर एंड फाउंडेशन एक्चमेंट-2 ऑफ ब्रिज नं. -76		-	30,000.00	30,000.00	9,130.00	20,870.00		
52	ड्रूफ चेकिंग ऑफ डिजाइन एंड ड्राइंग ऑफ सबस्ट्रक्चर एंड फाउंडेशन एक्चमेंट-2 ऑफ ब्रिज नं. -76		-	86,250.00	86,250.00	86,250.00		-	



अनुसूची-3 ए 2 -प्रायोजित परियोजना

(राशि-रूपये में)

क्र.सं.	परियोजना का नाम	आर्थिक शेष क्रेडिट	देबिट	वर्ष के दौरान प्राप्ति / बचत	कुल	वर्ष के दौरान व्यय	आर्थिक शेष क्रेडिट	देबिट
1		3	4	5	6	7	8	9
53	सेफ्टी कंसल्टेंसी फॉर कंस्ट्रक्शन ऑफ न्यू रोड एंड द विरिंग लिंक पोशन ऑफ एनएच 81 एलॉन्ग द एपूल्ड एलाइनमेंट बिचवीन इरीयचंद्रपुर एंड इस्लम अग्रोच ऑफ कालिन्दी - ब्रीज प्रॉजैक्ट किमी 46.550 टू किमी 59.697 इन द डिस्ट्रिक्ट ऑफ मालदा, वेस्ट बंगाल थ्रॉट ईपीसी मॉड आर्नई फेडियल कौल के सीसी कोर के परीक्षण	-	-	230,000.00	230,000.00	70,000.00	160,000.00	
54	वेडिंग ऑफ द एएफएम हेयर एंड बायवोगरा, सुपर स्ट्रक्चर ड्राइंग (स्टील स्ट्रक्चर)	-	-	172,500.00	172,500.00	61,839.00	110,661.00	
55	स्ट्रक्चरल स्टेबिलिटी फॉर द बिल्डिंग बिद रिवाइज्ड लोडिंग कंडिशन ऑफ 2एंड फ्लोर लेवल बिद इयम रिट्रोफिटिंग एक्जाम	-	-	800,000.00	800,000.00	243,478.00	556,522.00	
56	वेडिंग ऑफ डिजाइन एंड ड्राइंग ऑफ आरण्या मवन 6थ फ्लोर कंजैस रुम	-	-	150,000.00	150,000.00	45,652.00	104,348.00	
57	रिस्क ऑफ साउंड ड्रॉपर लैव इन द बलाम प्रोग्राम - फिजिक्स	-	-	34,000.00	34,000.00	11,258.00	22,742.00	
58	एकीकृत कंट्रोल टू इंजीन द स्पंग आइरन प्रॉजक्शन टू द गार्मेंट एनुअल कंपैसिटी ऑफ 390000 एमटी	-	-	1,311,000.00	1,311,000.00	399,000.00	912,000.00	
59	मिक्स डिजाइन फॉर इन्स्युएमएम एंड जीएसबी बिद ऑफिसम सुटिलाइजेशन ऑफ प्रेनुलेटेड स्लैग	-	-	115,000.00	115,000.00	40,926.00	74,074.00	
60	कैरेक्टराइजेशन ऑफ स्वाटलस ड्रीपेड बिद जेलेक्स प्रोडक्चर फॉर फट्स यूज इन पीएमजीएसवाई रोड्स	-	-	230,000.00	230,000.00	30,000.00	200,000.00	
61	यूफ बैक-इन ऑफ डिजाइन एंड ड्राइंग ऑफ सबस्ट्रक्चर ऑफ रेनवे ब्रिज ऑफ आरबीएनएल	-	-	85,875.00	85,875.00	85,875.00	-	
62	इंप्रुवमेंट ऑफ अपवेइशन ऑफ टू लेन बिद पेव्ड थॉल्वर कंफिगुरेशन ऑफ कोडरमा-रोमचंच-कोरिमहूआ-गमुआ रोड (SH-13) अंडर ईपीसी मॉड इन शारखंड	-	-	200,000.00	200,000.00	200,000.00	-	
63	C/C++ इंफ्लिमेंटेशन बिद एडिटेड GUI फॉर स्पर्सिटी वेरड एबनॉर्मल इवेंट डिटेक्शन	-	-	494,879.00	494,879.00	494,879.00	-	
64	C/C++ इंफ्लिमेंटेशन बिद एडिटेड जीयूआई फॉर डेपौरल फर्निसिस ऑफ मोटिक मिक्सचर्स यूजिंग रिनिचलेट प्रोसेस	-	-	565,901.00	565,901.00	565,901.00	-	
65	यूफ बेकिंग ऑफ डिजाइन एंड ड्राइंग ऑफ सबस्ट्रक्चर फॉर 6 नं. ऑफ मेजर ब्रिजेज ऑफ आरबीएनएल	-	-	215,625.00	215,625.00	68,439.00	147,186.00	
66	क्वालिटी वेस्ट रेनवे ट्रेक स्टोन (एडियान्तेनी एंड बादीथोन)	-	-	30,000.00	30,000.00	10,676.00	19,324.00	
67	यूफ बेकिंग ऑफ डिजाइन एंड ड्राइंग ऑफ सबस्ट्रक्चर फॉर 16 नं. ऑफ मेजर ब्रिजेज ऑफ आरबीएनएल	-	-	905,625.00	905,625.00	275,625.00	630,000.00	
68	मॉनिटरिंग एंड क्वालिटी एरचोरस ऑफ कंस्ट्रक्शन ऑफ डेरनेशनल स्टैंडर्डे रपोडे क्वाइडिंग बॉल एंड कलिंगा स्टेडियम, मुबनेश्वर	-	-	710,125.00	710,125.00	216,125.00	494,000.00	
69	यूफ बेकिंग ऑफ डिजाइन रिक्स एंड इयम एडिक्सेनी ब्राई मे. एस एम कंसल्टेंसी फॉर 30नी एफओबी तिरहर	-	-	40,969.00	40,969.00	12,469.00	28,500.00	
70	थर्ड पार्टी सुमित ऑन द फ्लाई एथ जेनरेशन एंड सुटिलाइजेशन बाई टीपीपीज इन ओडिशा फॉर इयम 2015-16	-	-	129,375.00	129,375.00	39,375.00	90,000.00	
71	यूफ बेकिंग ऑफ मेजर ब्रिज @ Ch 1+445 of NH-149 पलाहारा टू पितिरी सेक्शन, ओडिशा	-	-	287,500.00	287,500.00	87,500.00	200,000.00	
72	डेटाबेस फॉर प्रिन्सिपल टेस्निकल एजेंसी एंड स्टेट टेक्निकल एजेंसी फॉर स्टेट्स ऑफ शारखंड एंड ओडिशा	-	-	1,959,230.00	1,959,230.00	1,917,280.00	41,950.00	
73	कुल	3,175,675.00	2.00	18,378,498.16	21,554,173.16	13,436,627.16	8,117,546.00	2.00

अनुसूची-3ए3 -प्रायोजित परियोजना

(राशि-रूपये में)

क्र.सं.	परियोजना का नाम	परियोजना कोड	अंशिक 3	भाग 4	1 से 3 का योग (अंशिक 3+4+5)	कुल 6	2 से 4 का योग (भाग 2+3+4)	अंशिक 8	अंशिक 9
1	विश्वविद्यालय संकेत प्रणाली के अंतर्गत एच.एल.ए. प्रोजेक्ट	SP69	-	734,973.00	734,973.00	-	-	-	-
2	विश्वविद्यालय संकेत प्रणाली के अंतर्गत एच.एल.ए. प्रोजेक्ट	SP65	-	123,778.00	123,778.00	-	-	-	-
3	एच.एल.ए. प्रणाली के अंतर्गत एच.एल.ए. प्रोजेक्ट	SP49	-	977,923.00	977,923.00	-	-	-	-
4	एच.एल.ए. प्रणाली के अंतर्गत एच.एल.ए. प्रोजेक्ट	SP51	-	718,122.00	718,122.00	-	-	-	-
5	एच.एल.ए. प्रणाली के अंतर्गत एच.एल.ए. प्रोजेक्ट	SP66	-	823,370.00	860,370.00	37,000.00	37,000.00	-	-
6	एच.एल.ए. प्रणाली के अंतर्गत एच.एल.ए. प्रोजेक्ट	SP59	-	678,330.00	678,330.00	-	-	-	-
7	एच.एल.ए. प्रणाली के अंतर्गत एच.एल.ए. प्रोजेक्ट	SP52	-	994,202.00	994,202.00	-	-	-	-
8	एच.एल.ए. प्रणाली के अंतर्गत एच.एल.ए. प्रोजेक्ट	SP38	-	624,122.00	624,122.00	-	-	-	-
9	एच.एल.ए. प्रणाली के अंतर्गत एच.एल.ए. प्रोजेक्ट	SP62	-	435,281.00	435,281.00	-	-	-	-
10	एच.एल.ए. प्रणाली के अंतर्गत एच.एल.ए. प्रोजेक्ट	SP39	-	621,107.00	621,107.00	-	-	-	-
11	एच.एल.ए. प्रणाली के अंतर्गत एच.एल.ए. प्रोजेक्ट	SP41	-	708,085.00	708,085.00	-	-	-	-
12	एच.एल.ए. प्रणाली के अंतर्गत एच.एल.ए. प्रोजेक्ट	SP40	-	995,864.00	995,864.00	-	-	-	-
13	एच.एल.ए. प्रणाली के अंतर्गत एच.एल.ए. प्रोजेक्ट	SP01	475,930.00	-	-	475,930.00	475,930.00	-	-
14	एच.एल.ए. प्रणाली के अंतर्गत एच.एल.ए. प्रोजेक्ट	SP15	-	500,000.00	500,000.00	-	-	-	-
15	एच.एल.ए. प्रणाली के अंतर्गत एच.एल.ए. प्रोजेक्ट	SP20	50,321.00	-	-	50,321.00	50,321.00	-	-
16	एच.एल.ए. प्रणाली के अंतर्गत एच.एल.ए. प्रोजेक्ट	SP11	126.00	-	-	126.00	126.00	-	-
17	एच.एल.ए. प्रणाली के अंतर्गत एच.एल.ए. प्रोजेक्ट	SP23	88,446.00	-	-	88,446.00	88,446.00	-	-
18	एच.एल.ए. प्रणाली के अंतर्गत एच.एल.ए. प्रोजेक्ट	SP07	550,000.00	-	-	550,000.00	550,000.00	-	-
19	एच.एल.ए. प्रणाली के अंतर्गत एच.एल.ए. प्रोजेक्ट	SP17	257,510.00	-	-	257,510.00	257,510.00	-	-
20	एच.एल.ए. प्रणाली के अंतर्गत एच.एल.ए. प्रोजेक्ट	SP13	500,000.00	-	-	500,000.00	500,000.00	-	-
21	एच.एल.ए. प्रणाली के अंतर्गत एच.एल.ए. प्रोजेक्ट	SP28	-	149,500.00	149,500.00	-	-	-	-
22	एच.एल.ए. प्रणाली के अंतर्गत एच.एल.ए. प्रोजेक्ट	SP19	410,000.00	-	-	410,000.00	410,000.00	-	-
23	एच.एल.ए. प्रणाली के अंतर्गत एच.एल.ए. प्रोजेक्ट	SP31	-	234,619.00	234,619.00	-	-	-	-
24	एच.एल.ए. प्रणाली के अंतर्गत एच.एल.ए. प्रोजेक्ट	SP33	-	415,281.00	415,281.00	-	-	-	-
25	एच.एल.ए. प्रणाली के अंतर्गत एच.एल.ए. प्रोजेक्ट	SP18	159,940.00	-	-	159,940.00	159,940.00	-	-
26	एच.एल.ए. प्रणाली के अंतर्गत एच.एल.ए. प्रोजेक्ट	SP34	-	382,718.00	382,718.00	-	-	-	-
27	एच.एल.ए. प्रणाली के अंतर्गत एच.एल.ए. प्रोजेक्ट	SP27	241,907.00	-	-	241,907.00	241,907.00	-	-
28	एच.एल.ए. प्रणाली के अंतर्गत एच.एल.ए. प्रोजेक्ट	SP22	175,471.00	-	-	175,471.00	175,471.00	-	-







## भारतीय प्रौद्योगिकी संस्थान भुवनेश्वर

### अनुसंधान एवं विकाश

वित्त वर्ष 2016-17 हेतु प्राप्ति एवं भुगतान लेखा

(राशि-रूपये में)

प्राप्ति	रु. में	
प्रारंभिक शेष		312,507,321.07
<b>जोड़ : वर्ष के दौरान प्राप्ति</b>		
सलाहकारिता परियोजना		12,760,834.43
प्रायोजित अनुसंधान परियोजना	80,222,414.00	
घटाव : वापसी	644,638.00	79,577,776.00
प्रारंभिक अनुदान		
प्रायोजित अध्येतावृत्ति	10,484,735.00	10,484,735.00
संस्थान ओवरहेड		10,411,314.43
टीडीसी		2,539,865.00
सेवा कर		2,240,378.00
व्यावसायिक कर		25,300.00
ईएमडी		577,500.00
पीबीजी		146,753.00
अन्य चल देयताएं		840,257.00
विविध देनदार		39,340,950.00
निर्णित हर्जाना		216,130.00
बैंक ब्याज		1,434,520.57
टीडीआर पर ब्याज		177,463.00
गतावधि चैक		120,824.00
डीएसटी यात्रा अनुदान		94,500.00
उपचित टीडीआर पर ब्याज		10,867,632.54
कार्यशाला		606,655.00
निविदा शुल्क		52,000.00
<b>कुल प्राप्ति</b>		<b>485,022,709.07</b>
<b>घटाव : वर्ष के दौरान भुगतान</b>		<b>In (Rs)</b>
राजस्व व्यय हेतु		
जेआरएफ/एसआरएफ एवं परियोजना सहायक को वेतन		18,565,276.00
उपभोज्य		3,452,563.00
आकस्मिक		1,409,154.00
आवर्ती व्यय		1,314,046.00
यात्रा व्यय		2,801,544.00
सलाहकारिता शुल्क एवं मानदेय		7,818,963.43
बैठक एवं कार्यशाला व्यय		1,077,032.00
विश्लेषक प्रभाव एवं डाटा संग्रह प्रभार		418,348.00
अध्येतावृत्ति		9,214,156.00
ओवरहेड व्यय		1,573,210.00
ड्यूटी एवं कर		4,483,174.00
डीएसटी यात्रा अनुदान		94,500.00
विविध देनदार		38,468,964.00
संकाय विकास निधि		363,532.00
बैंक ब्याज		482,960.12
ईएमडी		1,484,000.00
पीबीजी		292,103.00
अन्य चल देयताएं		1,630,559.00
<b>कुल भुगतान</b>		<b>94,944,084.55</b>
<b>अंतिम शेष</b>		<b>390,078,624.49</b>

## अनुसूची-3(बी) - प्रायोजित फैलोशिप एवं छात्रवृत्ति

(राशि-रूपये में)

क्र.सं.	प्रायोजक का नाम	प्रारंभिक शेष		वर्ष के दौरान लेनदेन		अंतिम शेष	
		जमा	देय	जमा	देय	जमा	देय
1	2	3	4	5	6	7	8
1	यूजीसी	1,184,315.00	-	40,840.00	317,184.00	907,971.00	-
2	सीएसआईआर	29,506.00	-	4,898,491.00	4,187,677.00	740,320.00	-
3	डीएसटी	663,988.00	-	4,535,804.00	3,894,798.00	1,304,994.00	-
4	एनवीएचएम	204,800.00	-	620,000.00	424,897.00	399,903.00	-
5	आईसीएमआर	58,320.00	-	389,600.00	389,600.00	58,320.00	-
	<b>कुल</b>	<b>2,140,929.00</b>	<b>-</b>	<b>10,484,735.00</b>	<b>9,214,156.00</b>	<b>3,411,508.00</b>	<b>-</b>



**अनुसूची-4 -अचल परिसंपत्तियां**

क्र. सं.	विवरण	मूल्य व्यक्त				वर्ष 2016-17 के दौरान प्रतिशत	वर्ष 2016-17 के दौरान स्वीती	वित्तिक 31.03.17 को अंतिम शेष	दर (%)	सुधारण			मूल्य व्यक्त				
		वित्तिक 01.04.16 को आरंभिक शेष	वर्ष 2016-17 के दौरान अतिरिक्त शेष	वित्तिक 01.04.16 को वर्ष गत में अचूकार	वर्ष के दौरान परिवर्तन पर					वर्ष के दौरान बदौती	वित्तिक 31.03.2017 को कुल	वित्तिक 31.03.2017 को कुल	वर्ष 2016-17 के अचूकार				
क.	अचल परिसंपत्तियों																
1	भू-मि.:	9,003,710.00	-	-	-	0%	9,003,710.00	0%	-	-	-	-	9,003,710.00	9,003,710.00	-	9,003,710.00	
2	अचल वित्तिय	48,587,893.00	-	-	-	2%	48,587,893.00	2%	97,758.00	-	-	97,758.00	48,685,651.00	48,685,651.00	-	48,685,651.00	
3	बचत	974,532.00	-	-	-	0%	974,532.00	0%	-	-	-	-	974,532.00	974,532.00	-	974,532.00	
4	अचल परिसंपत्तियों के अतिरिक्त शेष	34,240.00	-	-	-	2%	34,240.00	2%	688.00	-	-	688.00	34,928.00	34,928.00	-	34,928.00	
5	अचल परिसंपत्तियों के अतिरिक्त शेष	68,388,000.00	-	-	-	2%	68,388,000.00	2%	1,376.00	-	-	1,376.00	69,764,000.00	69,764,000.00	-	69,764,000.00	
6	अचल परिसंपत्तियों के अतिरिक्त शेष	80,740,939.00	-	-	-	2%	80,740,939.00	2%	688.00	-	-	688.00	81,429,627.00	81,429,627.00	-	81,429,627.00	
7	अचल परिसंपत्तियों के अतिरिक्त शेष	1,192,958.00	-	-	-	2%	1,192,958.00	2%	23,889.00	-	-	23,889.00	1,216,847.00	1,216,847.00	-	1,216,847.00	
8	अचल परिसंपत्तियों के अतिरिक्त शेष	593,687.00	-	-	-	2%	593,687.00	2%	11,874.00	-	-	11,874.00	605,561.00	605,561.00	-	605,561.00	
9	अचल परिसंपत्तियों के अतिरिक्त शेष	806,310.00	-	-	-	2%	806,310.00	2%	16,126.00	-	-	16,126.00	822,436.00	822,436.00	-	822,436.00	
10	अचल परिसंपत्तियों के अतिरिक्त शेष	553,877,236.00	-	-	-	2%	553,877,236.00	2%	11,277,544.72	-	-	11,277,544.72	565,154,780.72	565,154,780.72	-	565,154,780.72	
11	अचल परिसंपत्तियों के अतिरिक्त शेष	132,261,742.00	-	-	-	2%	132,261,742.00	2%	3,845,234.84	-	-	3,845,234.84	136,106,976.84	136,106,976.84	-	136,106,976.84	
12	अचल परिसंपत्तियों के अतिरिक्त शेष	135,602,872.00	-	-	-	2%	135,602,872.00	2%	3,070,057.44	-	-	3,070,057.44	138,672,929.44	138,672,929.44	-	138,672,929.44	
13	अचल परिसंपत्तियों के अतिरिक्त शेष	137,426,081.00	-	-	-	2%	137,426,081.00	2%	2,748,561.82	-	-	2,748,561.82	140,174,642.82	140,174,642.82	-	140,174,642.82	
14	अचल परिसंपत्तियों के अतिरिक्त शेष	134,347,704.00	-	-	-	2%	134,347,704.00	2%	3,286,954.08	-	-	3,286,954.08	137,634,658.08	137,634,658.08	-	137,634,658.08	
15	अचल परिसंपत्तियों के अतिरिक्त शेष	64,447,012.00	-	-	-	5%	64,447,012.00	5%	3,222,350.80	-	-	3,222,350.80	67,669,362.80	67,669,362.80	-	67,669,362.80	
16	अचल परिसंपत्तियों के अतिरिक्त शेष	840,877,819.42	25,416.00	25,416.00	25,416.00	8.0%	840,877,819.42	8.0%	67,270,225.55	7,337,689.53	7,337,689.53	74,607,915.08	915,485,734.50	915,485,734.50	-	915,485,734.50	
17	अचल परिसंपत्तियों के अतिरिक्त शेष	16,367,501.66	887,073.37	887,073.37	887,073.37	7.5%	16,367,501.66	7.5%	2,227,562.62	51,630.50	51,630.50	2,279,193.12	18,646,694.78	18,646,694.78	-	18,646,694.78	
18	अचल परिसंपत्तियों के अतिरिक्त शेष	135,894,749.21	7,653,286.71	7,653,286.71	7,653,286.71	20%	135,894,749.21	20%	27,178,967.84	1,530,474.14	1,530,474.14	28,709,442.98	164,604,192.19	164,604,192.19	-	164,604,192.19	
19	अचल परिसंपत्तियों के अतिरिक्त शेष	72,445,949.24	27,002,790.23	27,002,790.23	27,002,790.23	7.5%	72,445,949.24	7.5%	9,533,446.19	2,079,036.76	2,079,036.76	11,612,482.95	84,058,432.19	84,058,432.19	-	84,058,432.19	
20	अचल परिसंपत्तियों के अतिरिक्त शेष	422,000.00	76,000.00	76,000.00	76,000.00	10%	422,000.00	10%	31,650.00	5,250.00	5,250.00	36,900.00	458,900.00	458,900.00	-	458,900.00	
21	अचल परिसंपत्तियों के अतिरिक्त शेष	1,520,037.00	-	-	-	10%	1,520,037.00	10%	152,006.00	-	-	152,006.00	1,672,043.00	1,672,043.00	-	1,672,043.00	
22	अचल परिसंपत्तियों के अतिरिक्त शेष	27,556,749.95	4,251,551.00	4,251,551.00	4,251,551.00	10%	27,556,749.95	10%	2,755,678.89	425,155.10	425,155.10	3,180,834.00	30,737,583.95	30,737,583.95	-	30,737,583.95	
23	अचल परिसंपत्तियों के अतिरिक्त शेष	2,794,167.00	1,023,943.00	1,023,943.00	1,023,943.00	5%	2,794,167.00	5%	139,708.85	51,197.15	51,197.15	190,906.00	2,985,073.00	2,985,073.00	-	2,985,073.00	
24	अचल परिसंपत्तियों के अतिरिक्त शेष	1,372,648,384.48	1,347,774,096.47	1,347,774,096.47	1,347,774,096.47	10%	1,372,648,384.48	10%	111,419,467.57	36,844,812.13	36,844,812.13	148,264,279.70	1,520,912,664.18	1,520,912,664.18	-	1,520,912,664.18	
25	अचल परिसंपत्तियों के अतिरिक्त शेष	3,267,343,025.00	2,036,666,056.00	2,036,666,056.00	2,036,666,056.00	10%	3,267,343,025.00	10%	2,840,059,679.00	3,267,343,025.00	3,267,343,025.00	6,107,392,704.00	9,474,735,729.00	9,474,735,729.00	-	9,474,735,729.00	
26	अचल परिसंपत्तियों के अतिरिक्त शेष	15,260,781.00	26,876,888.00	26,876,888.00	26,876,888.00	10%	15,260,781.00	10%	18,613,021.00	-	-	18,613,021.00	33,879,902.00	33,879,902.00	-	33,879,902.00	
क. सं.	अचल परिसंपत्तियों के अतिरिक्त शेष	वित्तिक 01.04.16 को आरंभिक शेष	वर्ष 2016-17 के दौरान परिवर्तन	वर्ष 2016-17 के दौरान स्वीती	वित्तिक 31.03.17 को अंतिम शेष	दर (%)	वित्तिक 01.04.16 को वर्ष गत में अचूकार	वर्ष के दौरान परिवर्तन पर	वर्ष के दौरान बदौती	वित्तिक 31.03.2017 को कुल	वर्ष 2016-17 के अचूकार	वित्तिक 31.03.2017 को कुल	वर्ष 2016-17 के अचूकार				
19	अचल परिसंपत्तियों के अतिरिक्त शेष	32,085,647.00	2,245,065.00	2,245,065.00	34,330,712.00	20%	22,106,311.38	6,417,129.40	448,013.00	28,972,154.38	5,359,557.62	40,332,311.78	9,679,635.02				
20	अचल परिसंपत्तियों के अतिरिक्त शेष	81,471,113.57	6,306,808.72	6,306,808.72	87,777,922.29	40%	59,906,228.54	2,564,885.03	2,122,723.88	89,593,837.45	3,74,085.84	90,337,923.29	2,564,885.03				
21	अचल परिसंपत्तियों के अतिरिक्त शेष	1,134,888.00	-	-	1,134,888.00	40%	977,293.28	157,594.72	-	1,134,888.00	-	1,134,888.00	157,594.72				
22	अचल परिसंपत्तियों के अतिरिक्त शेष	90,095,949.92	46,176,301.55	46,176,301.55	136,272,251.47	40%	70,968,019.00	36,038,379.87	18,471,320.62	125,477,719.59	10,796,531.88	136,274,251.47	19,127,530.92				
23	अचल परिसंपत्तियों के अतिरिक्त शेष	176,780.00	115,050.00	115,050.00	291,830.00	11%	153,989,482.70	64,197,432.72	21,036,153.00	239,253,075.52	50,684,688.69	291,937,764.11	50,684,688.69				
कुल	अचल परिसंपत्तियों के अतिरिक्त शेष	4,860,216,946.97	3,497,160,274.74	3,497,160,274.74	8,357,407,221.71	10%	5,929,919,910.00	175,515,899.86	56,900,965.13	6,495,435,875.89	4,277,226,614.86	10,772,662,490.75	4,277,226,614.86				



(राशि-रूपये में)

अनुसूची-4 ग:अमूर्त परिसंपत्तियाँ

क्र.सं.	पारिभाषिक शीर्ष	तकाल व्यापक			मूल्यहास			निकल व्यापक				
		दिनांक 01.04.16 को संगठित शेष	सर्वां 2016-17 के दौरान परिवर्तन	सर्वां 2016-17 के दौरान इंटर्मी	दिनांक 31.03.17 को शेषित शेष	दर (%)	दिनांक 01.04.16 को सर्वां के आरंभ में	आवधिक शेष ला. सांख्यिक शेष ला.	सर्वां के दौरान परिवर्तन रुप	सर्वां के दौरान संयोजित	दिनांक 31.03.2017 की कुल	दिनांक 31.03.2017 की
1	निच्युटर नेटवर्किंग	32,085,617.00	2,245,065.00	-	34,330,712.00	20%	22,106,011.98	6,417,129.40	449,013.00	28,972,164.38	5,368,557.62	9,879,635.02
2	निच्युटर सॉफ्टवेयर	81,471,113.57	5,306,809.72	-	86,777,923.29	40%	59,905,228.54	21,564,865.13	2,122,723.88	83,593,637.45	3,184,085.84	21,564,885.03
3	निच्युट डिवाइसिंग	1,134,888.00	-	-	1,134,888.00	40%	977,283.28	157,894.72	-	1,134,888.00	-	157,894.72
4	ई-गवर्निंग	90,095,949.92	46,178,301.55	-	136,274,251.47	40%	70,968,019.00	36,058,379.37	18,471,320.62	125,477,719.59	10,796,531.88	19,127,830.92
5	रिटेड एवं प्रकाशित साहित्यिकार	176,760.00	119,060.00	-	295,810.00	11%	41,937.00	19,443.80	13,096.50	74,478.10	221,333.90	134,823.00
	<b>कुल</b>	<b>204,964,358.49</b>	<b>53,849,226.27</b>	<b>-</b>	<b>258,813,584.76</b>		<b>153,999,489.80</b>	<b>64,197,432.72</b>	<b>21,056,153.00</b>	<b>239,253,075.52</b>	<b>19,560,509.24</b>	<b>50,964,868.69</b>

अनुसूची- 4 ग- (I): पेटेंट्स एवं प्रकाशनाधिकार

(राशि-रूपये में)

क्र. सं.	विवरण	सकल ब्लॉक			निवल ब्लॉक		
		प्रारंभिक शेष	वर्ष के दौरान परिवर्धन	सकल	परिशोधन	निवल ब्लॉक 2016-2017	निवल ब्लॉक 2015-2016
क.	पेटेंट एवं प्रकाशनाधिकार						
1	वर्ष 2008-09 में प्राप्त पेटेंटों का 31.03.2014 तक शेष (वास्तविक मूल्य रु...../-)				-		
2	वर्ष 2010-11 में प्राप्त पेटेंट का 31.03.2014 तक शेष (प्रारंभिक मूल्य...../-)	-	-		-		
3	वर्ष 2012-13 में प्राप्त पेटेंट का 31.03.2014 तक शेष (वास्तविक मूल्य रु...../-)				-		
4	वर्तमान वर्ष के दौरान प्रदान किए गए पेटेंट्स कुल (क)	176,760.00	119,050.00	295,810.00	74,476.10	221,333.90	
		176,760.00	119,050.00	295,810.00	74,476.10	221,333.90	
क्र. सं.	विवरण	प्रारंभिक शेष	परिवर्धन	सकल	प्रदान/रद्द किए गए पेटेंट	निवल ब्लॉक 2014-2015	निवल ब्लॉक 2013-2014
ख	आवेदन किए गए पेटेंट्स में लंबित पड़े पेटेंट्स				-		
1	वर्ष 2009-10 से 2011-12 के दौरान किए गए व्यय				-		
2	वर्ष 2012-13 के दौरान किए गए व्यय				-		
3	वर्ष 2013-14 के दौरान किए गए व्यय	-	-	-	-	-	-
4	वर्ष 2014-15 के दौरान किए गए व्यय	-	-	-	-	-	-
	कुल (ख)	-	-	-	-	-	-
	सकल योग (क+ख+ग)	176,760.00	119,050.00	295,810.00	74,476.10	221,333.90	134,823.00



**अनुसूची-4 -अचल परिसंपत्तियाँ आर् एवं डि / एस आर आई सी**

(राशि-रूपये में)

विवरण	दिनांक 01.04.16 को अर् के आर आई सी का मूल्य (अनुमानित)	अर् 2016-17 में प्राप्त परिसंपत्तियाँ	अर् 2016-17 में हटाए गए परिसंपत्तियाँ	दिनांक 31.03.17 को अर् के आर आई सी का मूल्य (अनुमानित)	अर् (%)	दिनांक 01.04.16 को अर् के आर आई सी का मूल्य	वर्धमान अर् का कुल	अर् के आर आई सी का मूल्य	अर् के आर आई सी का मूल्य	अर् के आर आई सी का मूल्य	अर् के आर आई सी का मूल्य	अर् के आर आई सी का मूल्य
क. अचल परिसंपत्तियाँ शीक												
1 मंचक मशीनरी एवं उपकरण	-	30,622,439.00	-	110,950,176.00	-	-	-	-	-	-	-	80,327,737.00
2 फर्नीचर एवं फिनिशर्स	80,327,737.00	-	-	2,618,329.00	-	-	-	-	-	-	-	2,618,329.00
3 कार्यालय उपकरण	2,618,329.00	-	-	48,225.00	-	-	-	-	-	-	-	48,225.00
4 कंप्यूटर परिसंपत्तियाँ	48,225.00	701,471.00	-	14,570,016.00	-	-	-	-	-	-	-	13,868,545.00
5 पार्कमन में परिसंपत्तियाँ	13,868,545.00	763,068.00	-	763,068.00	-	-	-	-	-	-	-	763,068.00
वर्धमान अर् का कुल	96,862,836.00	32,086,978.00	-	128,949,814.00	-	-	-	-	-	-	-	96,862,836.00
<b>कुल</b>	<b>96,862,836.00</b>	<b>32,086,978.00</b>	<b>-</b>	<b>128,949,814.00</b>	<b>-</b>	<b>-</b>	<b>-</b>	<b>-</b>	<b>-</b>	<b>-</b>	<b>-</b>	<b>96,862,836.00</b>





अनुसूची-5 -उद्दिष्ट/धर्माद निधि से निवेश

(राशि-रूपये में)

क्र. सं.	लेखा शीर्ष	वर्तमान वर्ष 2016-17	गत वर्ष 2015-16
1	केन्द्र सरकार प्रतिभूतियों में	-	-
2	राज्य सरकार प्रतिभूतियों में		
3	अन्य अनुमोदित प्रतिभूतियाँ	-	-
4	शेयर	-	-
5	डिबेंचर एवं बॉण्ड	-	-
6	बैंक के साथ सावधि जमा	110,086,481.60	106,839,766.98
7	अन्य (उल्लेख करें)	-	-
	<b>कुल</b>	<b>110,086,481.60</b>	<b>106,839,766.98</b>

## अनुसूची-5 क : उद्दिष्ट/अक्षय निधि से निवेश

(राशि-रूपये में)

क्र. सं.	लेखा शीर्ष	वर्तमान वर्ष 2016-17	गत वर्ष 2015-16
1	एमजीएम अक्षय निधि	43,562,197.94	40,500,147.52
2	विद्युत एवं यांत्रिकी विज्ञान में सर्वश्रेष्ठ बी.टेक शोध पत्र (एमजीएम निधि तेजस्वी एवं दिनेश पुरस्कार)	400,000.00	400,000.00
3	सर्वश्रेष्ठ प्रदर्शन वाले छात्र (टी.वी.मोहनदास पाई निधि )	1,215,702.53	1,122,822.69
4	अत्याधिक नवोन्मेष परियोजना हेतु बी के दे स्मारक पुरस्कार (निधि पियाली दे)	2,147,290.13	1,994,240.63
5	एस के वीईटी अक्षय निधि	62,761,291.00	62,822,556.14
	<b>कुल</b>	<b>110,086,481.60</b>	<b>106,839,766.98</b>

अनुसूची-6 : निवेश - अन्य

(राशि-रूपये में)

क्र.सं.	विवरण	वर्तमान वर्ष 2016-17	गत वर्ष 2015-16
1	केंद्र सरकार प्रतिभूतियों में	-	-
2	राज्य सरकार प्रतिभूतियों में	-	-
3	अन्य अनुमोदित प्रतिभूतियाँ	-	-
4	शेयर	-	-
5	डिबेंचर एवं बॉण्ड	-	-
6	अन्य का उल्लेख करें	-	-
	बैंक में	360,840,091.53	392,137,860.11
	<b>कुल</b>	<b>360,840,091.53</b>	<b>392,137,860.11</b>

## अनुसूची-07 : चल परिसंपत्तियाँ

(राशि-रूपये में)

	विवरण	वर्तमान वर्ष 2016-17	गत वर्ष 2015-16
1	मालसूची :		
क)	भंडारण एवं अतिरिक्त सामान :		
ख)	खुले पुर्जे		
ग)	प्रकाशन		
घ)	प्रयोगशाला रासायनिक, उपभोज्य एवं ग्लासवेयर		
ङ)	भवन सामग्री		
च)	विद्युत सामग्री		
छ)	लेखन सामग्री		
ज)	जलापूर्ति सामग्री		
2	विविध देनदार :		
क)	छह माह से अधिक अवधि के लिए बकाया ऋण	-	-
ख)	अन्य		
3	नकद एवं बैंक शेष		
	हाथ में नकदी शेष(चेक/ट्राफ्ट और अग्रदाय सहित)	-	-
क)	अधिसूचित बैंकों के साथ :		
	चालू खातों में :	-	-
	जमा खातों में मीयादी जमा)	-	
	बचत खातों में : (अनुलग्नक II)	257,851,875.70	255,232,322.79
ख)	गैर-अधिसूचित बैंकों के साथ :		
	मीयादी जमा खाताओं में		
	बचत खाताओं में :		
5	डाकघर बचत खाताओं में		
	<b>कुल</b>	<b>257,851,875.70</b>	<b>255,232,322.79</b>



**अनुसूची-8 : ऋण, अग्रिम एवं जमाराशियाँ**

विवरण		वर्ष	वर्तमान वर्ष 2016-17	राशि (रु. में) संवत्सरे 2015-16
1	कर्मचारियों को अग्रिम (व्याज रहित)			
क)	वेतन			-
ख)	सौहार्द अग्रिम		39,150.00	57,000.00
ग)	एलटीसी अग्रिम		291,386.00	33,362.00
घ)	भित्तिसा अग्रिम			-
ङ)	अन्य (उल्लेख करें)			
	छात्रों को अग्रिम		46,020.00	477,192.00
	अग्रिम			-
	सामान्य अग्रिम (आकस्मिक)		276,779.00	74,911.00
	सामान्य अग्रिम (आकस्मिक) छात्रावास		79,899.00	-
	अग्रदान अग्रिम		42,553.00	145,231.50
	पीडीए अग्रिम		742,659.50	9,000.00
	डीए अग्रिम		91,335.00	75,000.00
	आदान ऋण		119,498.00	320,000.00
	भा.प्री.सं. बडगपुर		35,000.00	-
	अल्पा किस्ता को अग्रिम		720,000.00	300,000.00
	विज्ञेनियर को अग्रिम		300,000.00	-
	गृह परियोजना अनुदान		31,400,000.00	27,400,000.00
	संकाय विकास निधि		15,000.00	15,000.00
2	कर्मचारियों को दीर्घावधि अग्रिम (व्याज सहित)			
क)	वाहन ऋण		126,000.00	198,000.00
ख)	गृह ऋण			-
ग)	अन्य (उल्लेख करें)			-
3	नकद के रूप में या वस्तु के रूप में या मूल्य के रूप में प्राप्त होने वाले प्राप्य अग्रिम एवं अन्य राशियाँ			
क)	पूर्वगत लेखा पर		543,221,219.00	68,167,140.00
ख)	आपूर्तिकारों से		13,965,232.65	13,396,192.00
ग)	अन्य		320,484.75	109,034.00
घ)	टीडीएस कटौती		2,180,400.00	1,972,357.00
4	पूर्वभुगतान व्यय		862,114.00	
क)	सीमा			
ख)	अन्य व्यय			-
	i) पूर्वभुगतान एगमनी प्रभार			-
	ii) पूर्वभुगतान ई-अंशदान प्रभार		389,473.00	1,037,785.00
5	जमाराशियाँ		16,522,795.45	-
क)	दूरभाष			
ख)	पट्टा किराया		284,597.00	287,445.00
ग)	विद्युत		60,000.00	60,000.00
घ)	एआईसीटीई, अगर लागू हो तो		5,047,607.00	5,044,233.00
ङ)	अन्य (उल्लेख करें)			-
	i) दान विभाग			-
	ii) स्पेशल बैस एवं उपस्कर प्रा. नि.		15,000.00	15,000.00
6	उपचित श्राव :		64,000.00	64,000.00
क)	उद्दिष्ट/अग्रिम निधि में निवेश पर			
ख)	निवेश पर - अन्य (सावधि जमा)			-
ग)	ऋण एवं अग्रिम पर			-
घ)	अन्य (अप्राप्त होने के कारण श्राव में शामिल)			-
	अन्य - सूचीसी/प्राप्य प्राणोचित परियोजनाएं से वर्तमान			
7	परिमंपत्तियाँ प्राप्य		349,911.67	672,858.00
क)	प्राणोचित परियोजनाओं में जमा शेष			
	i) सीएसआईआर परियोजना अनुदान			-
ख)	प्राणोचित फेलोशिप एवं छात्रवृत्तियों में जमा शेष		144,619.00	144,619.00
	i) सूचीसी जेआरएफ फेलोशिप			
	ii) सीएसटी जेआरएफ फेलोशिप		355,528.00	355,528.00
	iii) फेलोशिप इन्वार्सट (डीएसटी)			-
	iv) सीएसटी इन्वार्सर फेलोशिप		36,000.00	36,000.00
	v) सीएसआईआर जेआरएफ फेलोशिप		506,451.00	506,451.00
ग)	प्राप्य अनुदान		350,922.00	350,922.00
घ)	सूचीसी से अन्य प्राप्य		-	148,185,500.00
	i) सीक/अर एवं डी भा.प्री.सं. भुवनेश्वर			-
	ii) सीक/अर एवं डी परियोजना निधि		245,484,056.81	193,766,824.00
	iii) सीक/अर एवं डी वर्तमान परिमंपत्तियाँ		2,438.00	2,438.00
	iv) जैम शुल्क प्राप्य संयुक्त एगमसमी पीएचडी		3,543,081.89	3,959,989.73
	v) अन्य प्राप्य		10,000.00	10,000.00
8	प्राप्य दावे		151,167.00	-
	<b>कुल</b>		<b>868,192,377.73</b>	<b>467,249,012.23</b>

वर्ष 2016-17 के लिये अनुदान सहायकी विवरण  
बैंक के बचत पर शेष राशि

(राशि-रूपये में)

विवरण	वर्तमान वर्ष 2016-17	गत वर्ष 2015-16
सिंडिकेट बैंक - छात्रावास खाता 80072200011951	2,994,163.04	12,487,692.83
जिमखाना खाता 80072010034135	1,124,506.83	1,703,415.84
एसबीआई परियोजना 20054905156	13,116,939.04	17,571,195.00
एसबीआई - संस्थान मुख्य खाता 30824066553	92,420,286.91	21,610,278.00
सिंडिकेट बैंक स्त्रीक - खाता 80072160000022	85,194.64	1,170,210.07
सिंडिकेट बैंक मुख्य खाता -80072160000018	110,016,972.12	137,421,541.81
अक्षय निधि खाता - 80072010035590	21,697.23	18,624.00
एक्सिस बैंक खाता 912020013584849	86,319.00	10,047,899.00
आईसीआईसीआई बैंक खाता 006101055198	19,778,804.20	21,718,553.20
एसबीआई पॉवर ज्योति खाता 31839403687	3,593,128.00	3,592,128.00
अक्षय निधि खाता एसबीआई -33547594939	2,223,849.00	621,389.00
सिंडिकेट बैंक कॉरपस निधि खाता -24282160000031	3,848,733.87	16,954,496.81
सिंडिकेट बैंक खाता -24282160000027	419,955.30	403,568.83
एसबीआई - सेनेमा खाता 35052867155	2,442,620.00	3,136,256.00
सिंडिकेट बैंक सीईपी खाता 24282010001960	5,678,706.52	6,775,074.40
<b>कुल</b>	<b>257,851,875.70</b>	<b>255,232,322.79</b>

## अनुसूची-09 - शैक्षिक प्राप्तियाँ

राशि (रु. में)

विवरण	वर्तमान वर्ष 2016-17	गत वर्ष 2015-16
छात्रों से शुल्क		
शैक्षणिक		
1. शिक्षण शुल्क	52,576,769.00	41,739,400.00
2. प्रवेश शुल्क	95,800.00	71,600.00
3. पंजीकरण शुल्क	1,858,300.00	1,395,500.00
4. पुस्तकालय प्रवेश शुल्क	239,500.00	178,500.00
5. प्रयोगशाला शुल्क	2,296,500.00	2,074,000.00
6. कला एवं क्रीडा शुल्क	-	-
7. पंजीकरण शुल्क	461,700.00	414,300.00
8. पाठ्यक्रम शुल्क	-	-
कुल (क)	57,528,569.00	45,873,300.00
परीक्षाएं		
1. प्रवेश परीक्षा शुल्क	-	-
2. वार्षिक परीक्षा शुल्क	1,148,600.00	1,037,200.00
3. अंक पत्र, प्रमाण पत्र शुल्क	260,150.00	184,000.00
4. प्रतिपूरक परीक्षा शुल्क	5,600.00	4,650.00
5. शोध पत्र परीक्षा शुल्क	74,750.00	6,650.00
6. अन्तिम प्रमाणपत्र शुल्क	86,000.00	71,400.00
कुल (ख)	1,575,100.00	1,303,900.00
अन्य शुल्क :		
1. पहचान पत्र शुल्क	46,500.00	37,875.00
2. जूर्माना/ विविध शुल्क	-	-
i) विलंब शुल्क (जूर्माना)	-	-
ii) छात्रों को जूर्माना प्रभार	-	-
iii) पुस्तकालय/ जूर्माना से आय	-	-
3. चिकित्सा शुल्क / वीमा शुल्क	1,065,580.00	749,400.00
4. परिवहन शुल्क	-	-
5. छात्रावास शुल्क	1,149,500.00	1,039,500.00
6. प्रतिनिधि शुल्क	58,650.00	83,400.00
7. शैक्षिक सत्यापन शुल्क	-	-
8. विद्युत एवं जल प्रभार शुल्क	3,444,200.00	3,109,900.00
9. इंटरनेट कनेक्टिविटी शुल्क	1,149,000.00	1,038,500.00
10. जिमखाना शुल्क	629,900.00	533,200.00
11. शुल्क अंशदान एवं अन्य (छात्रावास) अन्	53,211,798.00	40,017,251.00
15. प्रमाणपत्र शुल्क	-	-
16. दीक्षांत समारोह पंजीकरण शुल्क	265,000.00	251,500.00
17. एम.टेक रीट आरक्षण शुल्क	320,000.00	160,000.00
18. ग्रीष्मकालीन निमाही पंजीकरण शुल्क	108,100.00	81,150.00
19. छात्र सुविधाएं	1,378,100.00	1,244,800.00
20. छात्र लाम शुल्क	-	206,800.00
21. वृत्तिका विकास शुल्क	235,500.00	165,500.00
22. जेईई रंवीक्षा शुल्क	248,000.00	-
23. शैक्षिक सत्यापन शुल्क	6,000.00	-
24. जिमखाना आय	1,556,011.84	1,877,175.81
कुल (ग)	64,871,839.84	50,595,951.81
प्रकाशनो की विक्री		
1. प्रवेश प्रपत्रों की विक्री	-	-
2. पाठ्यक्रम एवं प्रश्न पत्र, इत्यादि की विक्री	-	-
3. प्रवेश प्रपत्रों सहित विवरणिका की विक्री	1,157,750.00	1,475,100.00
कुल (घ)	1,157,750.00	1,475,100.00
अन्य शैक्षणिक प्राप्तियाँ		
1. कार्यशाला, कार्यक्रमों हेतु पंजीकरण शुल्क	-	-
2. पंजीकरण शुल्क (शैक्षणिक स्टाफ कॉलेज)	-	-
कुल (ङ)	-	-
च. कॉरपस निधि में अंतरित	70,365,449.00	57,353,825.00
<b>कुल योग (क+ख+ग+घ)</b>	<b>54,767,809.84</b>	<b>41,894,426.81</b>

## छात्रावास भा.प्रौ.सं भुवनेश्वर

अनुलग्नक - III

## कुल व्यय

विवरण	वर्तमान वर्ष 2016-17	गत वर्ष 2015-16
आकस्मिक व्यय		594,550.00
छात्रावास कार्यालय स्टाफ वेतन	3,841,768.00	3,627,190.00
गृह रख रखाव प्रभार	3,490,775.00	2,131,616.00
विद्युत प्रभार	-	62,934.00
छात्रावास दिवस समारोह व्यय	478,986.00	213,802.00
भोजनालय व्यय	31,575,976.00	23,844,183.00
मरम्मत एवं अनुरक्षण	584,371.00	749,527.00
छात्र कल्याण	239,273.00	370,425.00
समाचार पत्र एवं पत्रिका	49,938.00	-
कार्यालय आकस्मिक	444,004.00	-
एएमसी प्रभार	174,230.00	-
पेस्ट कंट्रोल सेवा	128,700.00	-
बैड डेब्ट्स	2,000.00	-
यात्रा व्यय	11,763.00	-
लेखा परीक्षा शुल्क	17,250.00	-
प्रिंटिंग एवं स्टेशनरी	62,580.00	-
बैंक प्रभार	688.00	544.00
<b>कुल व्यय</b>	<b>41,102,302.00</b>	<b>31,594,771.00</b>

## कुल आय

विवरण	वर्तमान वर्ष 2016-17	गत वर्ष 2015-16
बैंक ब्याज	937,821.51	1,403,343.33
छात्र सत्र पंजीकरण शुल्क	49,217,174.00	37,994,530.00
बोर्डिंग प्रभार	475,408.00	179,150.00
छात्र को जुर्माना	257,244.00	92,050.00
लाईसेंस शुल्क वसूली	231,688.00	55,000.00
फोटोकॉपी से आय	25,699.00	18,566.00
निविदा शुल्क	5,000.00	4,000.00
अन्य आय	1,108.00	5,700.00
ग्रीष्मकालीन भोजनालय शुल्क	1,336,003.00	1,377,280.00
शीतकालीन अवकाश भोजनालय शुल्क	1,662,474.00	290,975.00
<b>कुल आय</b>	<b>54,149,619.51</b>	<b>41,420,594.33</b>



**अनुसूची-12- अर्जित ब्याज**

राशि (रु. में)

विवरण	वर्तमान वर्ष 2016-17	गत वर्ष 2015-16
1. अधिसूचित बैंक के साथ मीयादी जमा पर :		
क) अधिसूचित बैंकों के साथ	25,197,056.55	17,716,361.28
ख) गैर-अनुसूचित बैंकों के साथ		-
ग) संस्थानों के साथ		-
घ) अन्य		-
कुल (क)	25,197,056.55	17,716,361.28
1. अधिसूचित बैंकों के साथ बचत खातों पर :		
क) अधिसूचित बैंकों के साथ	7,504,514.49	16,954,711.03
छात्रावास खाता अनुलग्नक - III	937,821.51	1,403,343.33
ख) गैर-अधिसूचित बैंकों के साथ		-
ग) संस्थानों के साथ		-
घ) अन्य		-
कुल (ख)	8,442,336.00	18,358,054.36
2. ऋण पर :		
क) कर्मचारियों/स्टाफ	-	-
ख) अन्य	-	-
कुल (ग)	-	-
3. देनदारों एवं अन्य प्राप्तियों पर	339,845.00	230,851.00
कुल (घ)	339,845.00	230,851.00
I. समग्र निधि में अंतरित (ड)	7,247,811.36	3,502,938.00
<b>सकल योग (क+ख+ग+घ-ड)</b>	<b>26,731,426.19</b>	<b>32,802,328.64</b>



## अनुसूची-13 - अन्य आय

क. भूमि एवं भवन से आय	वर्तमान वर्ष 2016-17	गत वर्ष 2015-16
1. छात्रावास कक्ष किराया	5,923,283.00	4,836,891.00
2. लाइसेंस शुल्क	783,174.00	445,848.00
3. प्रेक्षागृह/खेलकूद मैदान/समारोह केन्द्र/शॉपिंग कॉम्प्लेक्स, कार इत्यादि का किराया प्रभार	137,500.00	49,000.00
4. वृद्धत प्रभार	89,867.00	-
5. बसूला गया जल प्रभार	47,417.00	-
5. अतिथि गृह से आय	1,136,117.17	-
कुल	8,117,358.17	5,331,739.00
ख. संस्थान प्रकाशनों की बिक्री	-	-
कुल	-	-
ग. समारोह आयोजन से आय		
1. वार्षिक समारोह / खेलकूद समारोह से सकल प्राप्तियाँ	-	-
घटाएं: वार्षिक कार्यक्रम / खेल-कूद समारोह पर किए गए प्रत्यक्ष व्यय	-	-
2. फटेस से सकल प्राप्तियाँ	-	-
घटाएं: फटेस पर किए गए प्रत्यक्ष व्यय	-	-
3. शैक्षणिक दौरे हेतु सकल प्राप्तियाँ	-	-
घटाएं: दौरे पर किए गए प्रत्यक्ष व्यय	-	-
4. अन्य ( उल्लेख करें एवं पृथक रूप से उद्धाटित करें)	-	-
कुल	-	-
घ. अन्य :		
1. सलाहकारिता से आय	-	-
2. आरटीआई शुल्क	434.00	584.00
3. रॉयल्टी से आय	-	-
4. आवेदन प्रपत्रों की बिक्री (भर्ती)	294,000.00	279,550.00
5. विविध प्राप्तियाँ (टेंडर फार्म, रद्दी कागज़ों इत्यादि की बिक्री)	29,920.00	-
6. परिसंपत्तियों की बिक्री / निपटान पर लाभ	-	-
क. स्वामीत्व परिसंपत्तियाँ	-	-
ख) अनुदान, अथवा बिना लागत के प्राप्त परिसंपत्तियाँ	-	-
7. संस्थानों, कल्याणकारी संस्थाओं एवं अंतर्राष्ट्रीय संगठनों से अनुदान/दान	-	-
8 अन्य (उल्लेख)	-	-
i. अनुपस्थित - संयुक्त एम टेक हेतु वसूली	-	-
ii. निविदा शुल्क	509,340.00	391,453.00
iii. सीईपी प्राप्तियाँ	454,421.53	106,735.40
iv. जिमखाना शुल्क	-	-
v. निर्णित हर्जाना	1,624,920.61	502,927.90
vi. विविध आय	44,188.95	75,144.00
vii. पार्टी को जुर्माना प्रभार	269,380.00	343,895.00
viii. पेनल ब्याज संग्रह	1,505.00	-
ix. कार्मिक पहचान पत्र	100.00	-
x. डुमरेज प्रभार - आय	-	72,093.00
xi. ईएमडी पीजी अमाउंट फॉर रिसिंड बर्क ऑफ मेगा पैकेज	97,250,165.00	-
कुल	100,478,375.09	1,772,382.30
ई. समग्र निधि में अंतरित	10,891,146.73	6,997,385.90
सकल कुल योग (क+ख+ग+घ+ङ)	97,704,586.53	106,735.40

अनुसूची-14 -पूर्व अवधि आय

राशि (रु. में)

विवरण	वर्तमान वर्ष 2016-17	गत वर्ष 2015-16
1. शैक्षणिक प्राप्तियाँ		
2. निवेश से आय		
3. अर्जित ब्याज	108,994.00	255,305.00
4. अन्य आय		
i) समग्र निधि	-	-
ii) छात्र भातृत्व निधि (एसबीएफ)	-	-
iii) अन्य पूर्व अवधि आय		
<b>कुल</b>	<b>108,994.00</b>	<b>255,305.00</b>

## अनुसूची-15 - स्टाफ भुगतान एवं लाभ

विवरण	वर्तमान वर्ष 2016-17			गत वर्ष 2015-16		
	योजना	गैर योजना	कुल	योजना	गैर योजना	कुल
क) वेतन एवं मजदूरियाँ	178,152,618.00	-	178,152,618.00	158,721,590.00	-	158,721,590.00
ख) भत्ता एवं लाभोपार्जन	461,056.00	-	461,056.00	178,024.00	-	178,024.00
ग) भविष्य निधि में अंशदान	-	-	-	-	-	-
घ) अन्य निधि में अंशदान (एनपीएम)	15,183,007.00	-	15,183,007.00	12,673,966.00	-	12,673,966.00
ङ) कर्मचारी कल्याण व्यवस्था	-	-	-	-	-	-
च) सेवानिवृत्त एवं सेवांग लाभ	-	-	-	-	-	-
छ) एलटीसी सुविधा	2,142,070.00	-	2,142,070.00	2,533,852.00	-	2,533,852.00
ज) चिकित्सा सुविधा	8,110,394.00	-	8,110,394.00	6,319,642.00	-	6,319,642.00
झ) नतान शिक्षा भत्ता	902,914.00	-	902,914.00	992,652.00	-	992,652.00
ञ) मानदेय	792,375.00	-	792,375.00	809,377.00	-	809,377.00
ट) डीए/डीए व्यवस्था	-	-	-	-	-	-
थ) अन्य (उल्लेख)	-	-	-	-	-	-
i) अवकाश वेतन, पुनर्ग्रहणाधिकार एवं पेंशन अंशदान	730,990.00	-	730,990.00	922,061.00	-	922,061.00
ii) एनपीएम प्रशा. प्रभार	30,306.00	-	30,306.00	45,272.00	-	45,272.00
iii) व्यवसायिक विकान भत्ता	4,213,597.00	-	4,213,597.00	4,339,298.00	-	4,339,298.00
iv) जीएसएलआई व्यय	600,000.00	-	600,000.00	547,499.00	-	547,499.00
v) छुट्टी नकदीकरण	573,107.00	-	573,107.00	373,174.00	-	373,174.00
<b>कुल</b>	<b>211,892,434.00</b>	<b>-</b>	<b>211,892,434.00</b>	<b>188,456,407.00</b>	<b>-</b>	<b>188,456,407.00</b>

**अनुसूची-16 -शैक्षणिक व्यय**

विवरण	वर्तमान वर्ष 2016-17			गत वर्ष 2015-16		
	योजना	नैर योजना	कुल	योजना	नैर योजना	कुल
क) प्रयांशाला व्यय	8,884,289.49	-	8,884,289.49	11,177,009.36	-	11,177,009.36
ख) क्षेत्र कार्य/ सहभागिता	-	-	-	-	-	-
ग) संगोष्ठा/ कार्यशाला	-	-	-	-	-	-
घ) अभ्यागत प्राध्यापक को भुगतान	13,777,320.00	-	13,777,320.00	9,764,749.00	-	9,764,749.00
ङ) परीक्षा	662,118.00	-	662,118.00	515,097.00	-	515,097.00
च) छात्र कल्याण व्यय	3,780,556.50	-	3,780,556.50	3,627,241.00	-	3,627,241.00
छ) प्रवेश व्यय	-	-	-	-	-	-
ज) वीक्षांत समारोह व्यय	2,984,716.00	-	2,984,716.00	3,188,812.00	-	3,188,812.00
झ) प्रकाशन	-	-	-	-	-	-
ञ) वजीफा / साधन-सह-योग्यता द्वाववृत्ति	96,526,738.00	-	96,526,738.00	59,772,403.00	-	59,772,403.00
त) अंशदान व्यय (अचल परिसंपत्तियों में अंतरण)	-	-	-	-	-	-
थ) अन्य (उल्लेख)	-	-	-	-	-	-
विभागीय संचालन व्यय	-	-	-	0	-	-
संचालन व्यय एसबीएस	2,982,628.24	-	2,982,628.24	2,209,374.26	-	2,209,374.26
संचालन व्यय एसईएस	1,995,654.40	-	1,995,654.40	2,436,844.66	-	2,436,844.66
संचालन व्यय एसआईएस	2,321,022.79	-	2,321,022.79	912,763.25	-	912,763.25
संचालन व्यय एचएसएस एवं एम	303,125.00	-	303,125.00	241,631.00	-	241,631.00
संचालन व्यय एसएमएस	3,581,859.31	-	3,581,859.31	1,986,475.00	-	1,986,475.00
संचालन व्यय सीआईएस	-	-	-	10,307.00	-	10,307.00
संचालन व्यय एसईओसीएस	882,423.00	-	882,423.00	576,977.00	-	576,977.00
संचालन व्यय एसएसएमई	987,836.30	-	987,836.30	643,931.00	-	643,931.00
संचालन व्यय सीडीसी	130,571.00	-	130,571.00	2,625.00	-	2,625.00
<b>कुल</b>	<b>139,800,858.03</b>	<b>-</b>	<b>139,800,858.03</b>	<b>97,066,239.53</b>	<b>-</b>	<b>97,066,239.53</b>



## अनुसूची-17 - प्रशासनिक एवं सामान्य व्यय

(राशि-रूपचे में)

विवरण	वर्तमान वर्ष 2016-17			गत वर्ष 2015-16		
	योजना	शैर योजना	कुल	योजना	शैर योजना	कुल
क. आधारीक संरचना						
क) विद्युत एवं शक्ति	24,901,362.00	-	24,901,362.00	21,875,910.00	-	21,875,910.00
ख) जल प्रभार	141,731.00	-	141,731.00	192,133.00	-	192,133.00
ग) बीमा		-	-	-	-	-
घ) भाड़ा, दरें एवं कर ( संपत्ति कर सहित)	1,528,846.00	-	1,528,846.00	12,193,181.00	-	12,193,181.00
ख. संचार						
ड) डाकप्रभार एवं लेखन सामग्री	338,381.00	-	338,381.00	381,260.00	-	381,260.00
च) दूरभाष, फैक्स एवं इंटरनेट प्रभार	2,247,724.00	-	2,247,724.00	3,198,677.00	-	3,198,677.00
ग. अन्य						
ज) प्रिंटिंग एवं लेखन सामग्री (उपभोग्य)	1,530,285.00	-	1,530,285.00	750,269.00	-	750,269.00
झ) यात्रा एवं वाहन व्यय	797,694.00	-	797,694.00	938,425.00	-	938,425.00
ञ) संगोष्ठी/ कार्यशाला पर व्यय	2,208,428.00	-	2,208,428.00	1,546,541.00	-	1,546,541.00
त) आतिथ्य		-	-	21,493.00	-	21,493.00
थ) लेखा परीक्षक मानदेय	193,378.00	-	193,378.00	292,235.00	-	292,235.00
द) व्यवसायिक प्रभार	3,794,327.00	-	3,794,327.00	3,244,223.00	-	3,244,223.00
ध) विज्ञापन एवं प्रचार	1,949,958.00	-	1,949,958.00	1,506,569.00	-	1,506,569.00
न) मैगजीन एवं जर्नल	134,139.00	-	134,139.00	65,783.00	-	65,783.00
ग) अन्य (उल्लेख करें)	458,000.00	-	458,000.00	400,000.00	-	400,000.00
i)ई- फाइलिंग प्रभार	22,515.00	-	22,515.00	22,596.00	-	22,596.00
ii) संस्थान समारोह प्रभार	1,248,772.00	-	1,248,772.00	1,699,968.00	-	1,699,968.00
iii) स्थानीय वाहन (वार्डन/सहा. वार्डन)		-	-	-	-	-
iv) पुनर्वास प्रभार	361,027.00	-	361,027.00	413,532.00	-	413,532.00
v) बीओजी व्यय		-	-	854,897.00	-	854,897.00
vi) छात्रावास - संस्थान से सहायता राशि	91,007.00	-	91,007.00	-	-	-
vii) निमन्त्रणा - संस्थान से सहायता राशि	1,464,926.00	-	1,464,926.00	1,800,000.00	-	1,800,000.00
viii) भर्ती व्यय	1,869,668.00	-	1,869,668.00	4,294,068.00	-	4,294,068.00
ix) अतिथि गृह व्यय	1,613,306.00	-	1,613,306.00	395,981.00	-	395,981.00
x) एएमसी - कार्यालय उपस्कर		-	-	-	-	-
xii) भूमि सीमांकन		-	-	-	-	-
xiii) विविध व्यय	62,500.00	-	62,500.00	-	-	-
xiv) छात्रावास व्यय अनुलग्नक - III	41,101,614.00	-	41,101,614.00	31,594,771.00	-	31,594,771.00
xv) आस्थगित राजस्व व्यय	4,796,679.00	-	4,796,679.00	30,632,198.00	-	30,632,198.00
xvi) सीईपी व्यय		-	-	-	-	-
xvii) निमन्त्रणा व्यय	2,188,626.85	-	2,188,626.85	2,190,433.00	-	2,190,433.00
xviii) वार्षिक सदस्यता शुल्क एआईयू	92,800.00	-	92,800.00	68,240.00	-	68,240.00
xix) संचालन व्यय प्रशा.	3,641,974.50	-	3,641,974.50	4,585,199.00	-	4,585,199.00
xx) संचालन व्यय - सीआईटीसीएस	2,752,447.00	-	2,752,447.00	1,388,890.72	-	1,388,890.72
xxi) संचालन व्यय पुस्तकालय	153,934.00	-	153,934.00	192,588.00	-	192,588.00
xxii) संचालन व्यय हिंदी प्रकोष्ठ	56,238.00	-	56,238.00	179,877.00	-	179,877.00
xxiii) सुरक्षा एवं गृह रखरखाव व्यय	49,873,611.00	-	49,873,611.00	39,344,653.00	-	39,344,653.00
xxiv) डीजी सेट के लिए ईंधन व्यय	1,000,123.00	-	1,000,123.00	723,691.00	-	723,691.00
xxv) बागवानी कार्य का विकास	1,783,587.00	-	1,783,587.00	478,883.00	-	478,883.00
xxvi) भा.प्रौ.सं. परिषद मन्त्रिवालय व्यय	100,000.00	-	100,000.00	100,000.00	-	100,000.00
xxvii) उन्नत भारत अभियान गतिविधियाँ	30,000.00	-	30,000.00	-	-	-
xxviii) कर्मचारियों का प्रशिक्षण	47,382.00	-	47,382.00			
xxix) बाल उद्यान व्यय	49,560.00	-	49,560.00			
xxx) प्ले स्कूल व्यय	94,088.00	-	94,088.00			
<b>कुल</b>	<b>154,720,638.35</b>	<b>-</b>	<b>154,720,638.35</b>	<b>167,567,164.72</b>	<b>-</b>	<b>167,567,164.72</b>



**अनुसूची-18:परिवहन व्यय**

(राशि-रूपये में)

विवरण	वर्तमान वर्ष 2016-17			गत वर्ष 2		
	योजना	गैर योजना	कुल	योजना	गैर योजना	
1. वाहन (शैक्षणिक संस्थान के स्वामित्व में)	-		-			
क) संचालन व्यय	-		-			
ख) मरम्मत एवं अनुरक्षण	20,851.00		20,851.00	24,480.00		24,480.00
ग) बीमा व्यय	54,028.00		54,028.00			
2. भाडे/पट्टे पर लिए गए वाहन	-		-			
क) किराया/पट्टा व्यय	17,447,452.00		17,447,452.00	19,215,506.00		19,215,506.00
ख) ईंधन व्यय	211,278.00		211,278.00	790,123.00		790,123.00
3. वाहन (टेक्सी हायरिंग प्रभार)						
<b>कुल</b>	<b>17,733,609.00</b>		<b>17,733,609.00</b>	<b>20,030,109.00</b>		<b>20,030,109.00</b>

## अनुसूची-19- मरम्मत एवं अनुरक्षण

राशि (रु. में)

विवरण	वर्तमान वर्ष 2016-17			गत वर्ष 2015-16		
	योजना	गैर योजना	कुल	योजना	गैर योजना	कुल
क) भवन	6,460,939.00	-	6,460,939.00	3,663,664.00	-	3,663,664.00
ख) फर्नीचर एवं फिक्चर	80,937.00	-	80,937.00	303,475.00	-	303,475.00
ग) संयंत्र एवं मशीनरी	-	-	-	-	-	-
घ) कार्यालय उपस्कर	3,157,086.00	-	3,157,086.00	2,206,370.00	-	2,206,370.00
ङ) सफाई हेतु सामान एवं सेवाएँ	5,440,662.00	-	5,440,662.00	3,239,440.00	-	3,239,440.00
च) अन्य (उल्लेख करें)	-	-	-	-	-	-
<b>कुल</b>	<b>15,139,624.00</b>	<b>-</b>	<b>15,139,624.00</b>	<b>9,412,949.00</b>	<b>-</b>	<b>9,412,949.00</b>

अनुसूची-20- वित्त लागत

राशि (रु. में)

विवरण	वर्तमान वर्ष 2016-17			गत वर्ष 2015-16		
	योजना	गैर योजना	कुल	योजना	गैर योजना	कुल
क) स्थाई ऋणों पर ब्याज	-	-	-	-	-	-
ख) अन्य ऋणों पर ब्याज	-	-	-	-	-	-
ग) बैंक प्रभार	6,958.59	-	6,958.59	39,936.74	-	39,936.74
घ) अन्य (उल्लेख करें)	-	-	-	-	-	-
<b>कुल</b>	<b>6,958.59</b>	<b>-</b>	<b>6,958.59</b>	<b>39,939.74</b>	<b>-</b>	<b>39,939.74</b>

## अनुसूची-21- अन्य व्यय

(राशि-रूपये में)

विवरण	वर्तमान वर्ष 2016-17			गत वर्ष 2015-16		
	योजना	गैर योजना	कुल	योजना	गैर योजना	कुल
क) अशोध्य एवं संदिग्ध ऋण/अग्रिम हेतु प्रावधान	-					-
ख) अशोध्य शेष बट्टे खाते में	-					-
ग) अन्य (उल्लेख)	-					-
<b>कुल</b>	-	-	-	-	-	-

अनुसूची-22- पूर्व अवधि व्यय

विवरण	वर्तमान वर्ष 2016-17			राशि (रु. में)		
	गत वर्ष 2015-16					
	योजना	गैर योजना	कुल	योजना	गैर योजना	कुल
1) स्थापना व्यय	94,897.00	-	94,897.00	1,256,312.00	-	1,256,312.00
2) शैक्षणिक व्यय	319,592.00	-	319,592.00	-	-	-
3) प्रशासनिक व्यय	663,094.83	-	663,094.83	2,389,184.54	-	2,389,184.54
4) परिवहन व्यय	76,267.00	-	76,267.00	-	-	-
5) मरम्मत एवं अनुरक्षण व्यय	17,891.00	-	17,891.00	-	-	-
6) अन्य व्यय	132,350.00	-	132,350.00	-	-	-
<b>कुल</b>	<b>1,304,091.83</b>	<b>-</b>	<b>1,304,091.83</b>	<b>3,645,496.54</b>	<b>-</b>	<b>3,645,496.54</b>

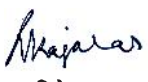


31.03.2017 की समाप्त वर्ष की प्राप्तियाँ एवं भुगतान

Sl No	प्राप्ति	242,454,540.86 परिणत वर्ष 2016-17	रुपि (₹. के) वर्ष 2015-16
I.	प्रारंभिक शेष क) हाथ में नकदी ख) बैंक में शेष i) चानू खाताओं में ii) जमा खाताओं में iii) बचत खाताओं में	255,232,322.79	428,744,073.81
II.	अनुदान प्राप्त क) भारत सरकार से ख) राज्य सरकार से ग) अन्य स्रोतों से (विधेय) (पूर्वी एवं राजस्व व्यय के लिए अनुदान को पुनः लग से प्रयोग)	1,788,970,985.00	663,200,000.00
III.	शैक्षणिक प्राप्तियाँ	77,358,795.00	78,494,025.00
IV.	उद्दिष्ट/अवशेष निधियों के निमित्त प्राप्तियाँ : क) उद्दिष्ट/अवशेष निधियाँ ग) निरक्षि निधियाँ (अल्प निवेश)	-	-
V.	प्रायोजित परियोजनाओं/योजनाओं के निमित्त प्राप्तियाँ	172515388	238,927,481.96
VI.	प्रायोजित कैलेंडरिंग एवं छात्रवृत्तियों के निमित्त प्राप्तियाँ	-	4,155,256.00
VII.	निवेश पर आय क) उद्दिष्ट/अवशेष निधियों ख) अन्य निवेश	10,305,483.47	381,302.21
VIII.	परिष्कार प्राप्त क) शैक्षिक अवसरानिधियाँ ख) श्रम पर अधिमा ग) बचत बैंक खाते	6,169,852.75 - 8,053,913.55	925,276.00 243,741.00 8,662,195.46
IX.	मुनाए गए निवेश	-	-
X.	अनुसूचित बैंकों में भुनाए गए सीमादी जमा	1,407,430,085.07	461,764,675.53
XI.	अन्य आय (पूर्व अवधि आय सहित)	10,781,074.51	7983200.11
XII.	जमा राशियाँ एवं अधिम	19,950,831.00	338,204,930.00
XIII.	सांविधिक प्राप्ति का सहित विविध प्राप्ति	126,706,835.47	228,819,382.45
XIV.	अन्य कोई प्राप्ति छात्रावास आय छात्रावास वर्तमान परिणामियों के निमित्त प्राप्ति उपचित व्याज	15,795,617.66 19,948,146.55 454,637.00	13,366,491.63 12,018,420.00 216,700.00
	<b>कुल</b>	<b>3,919,673,967.79</b>	<b>2,486,107,151.16</b>

  
कुलसचिव  
भा.प्रो.से भुवनेश्वर

Sl No	भुगतान	रुपि (₹. के) परिणत वर्ष 2016-17	वर्ष 2015-16
I.	व्यय क) स्थापना व्यय ख) अकादमिक व्यय ग) प्रशासनिक व्यय घ) छात्रावास व्यय ङ) परम्परा एवं रखरखाव च) पूर्वावधि व्यय छ) विज्ञान लागत ज) रिमस्थान व्यय	190,501,588.00 116,442,555.37 34,486,519.00 15,154.00 490,403.00 36,462.83 1,167.59 2,083,055.85	170,688,254.00 87,891,832.52 47,546,682.74 442,229.00 401,011.00 577,052.94
II.	उद्दिष्ट/अवशेष निधि के विरुद्ध भुगतान	33,862,577.00	673,169.00
III.	प्रयोजित परियोजना/योजना के विरुद्ध भुगतान	178,748,295.56	233,548,788.00
IV.	अध्येतृवृत्ति/छात्रवृत्ति के विरुद्ध भुगतान	-	-
V.	क्रिपे गए निवेश एवं जमा क) उद्दिष्ट/अवशेष निधि में से ख) आपसी निधि (अल्प निवेश) में से	6,800,000.00	-
VI.	अनुसूचित बैंक के साथ सावधि जमा	1,273,096,500.00	663,062,300.00
VII.	अल्प परिचयपत्र पर व्यय तथा कार्यगत पूंजी क) अल्प परिचयपत्र ख) कार्यगत पूंजी	32,929,785.29 1,161,938,213.00	43,760,361.85 3,758,078.00
VIII.	सांविधिक भुगतान संबंधित अन्य भुगतान पूर्वी निधि	549,467,476.20	349,399,400.83
IX.	अनुदान वापसी	-	-
X.	जमा एवं अधिम छात्रावास अधिम	36,705,066.61	616,809,324.79
XI.	अन्य भुगतान छात्रावास भुगतान अल्प परिचयपत्र के विरुद्ध छात्रावास भुगतान बल पेवनाओं के विरुद्ध छात्रावास भुगतान	37,697,629.00 432,508.00 6,007,167.00	1,249,458.00 1,312,545.00 29,674,821.00
IX.	अंतिम शेष क) हाथ में रोकड़ ख) बैंक शेष i) चानू खाता में ii) जमा खाता में iii) जमा खाता में	257,851,875.70	255,232,322.79
	<b>कुल</b>	<b>3,919,673,967.79</b>	<b>2,486,107,151.16</b>

  
निदेशक  
भा.प्रो.से भुवनेश्वर

## भारतीय प्रौद्योगिकी संस्थान भुवनेश्वर

अनुसूची – 23

31 मार्च 2017 को समाप्त वर्ष के लेखाओं का भाग बनने वाली महत्वपूर्ण लेखांकन नीतियाँ

### 1. लेखांकन परिपाटी

- क) संस्थान के लेखा विवरण को मानव संसाधन विकास मंत्रालय के दिनांक 25 अगस्त, 2014 के ई-मेल के माध्यम से सुझाए गए केंद्रीय स्वायत्त निकायों (शैक्षणिक एवं समरूप संस्थानों) हेतु वित्तीय विवरण के नए प्रारूप के अनुसार तैयार किया गया है।
- ख) संस्थान के लेखा विवरण को प्रोद्भुत आधार पर तैयार किया गया है। सभी आय, व्यय, परिसंपत्तियाँ एवं देयताओं की उपचय आधार पर गणना की गई है।
- ग) विशिष्ट रूप से अन्यथा संदर्भित न होने पर लेखांकन नीतियाँ एक समान और सामान्य तौर पर स्वीकृत भारतीय लेखांकन प्रणाली/ सिद्धांत के अनुरूप होती है।
- घ) उपयोग में आने वाले सामान की खरीद को व्यय के रूप में दर्शाया गया है चाहे उस सामान का उपयोग हुआ हो या अंत में भंडार में रखा हुआ हो क्योंकि इसका समग्र प्रभाव आर्थिक नहीं होता है।
- ङ) वित्तीय विवरण को ऐतिहासिक लागत परिपाटी के अधीन प्रोद्भुत आधार पर तैयार किया गया है। वित्तीय विवरण को तैयार करने में अपनाई गई लेखांकन नीतियाँ सुसंगत है और उसी तरह है जैसा कि पिछले वर्ष अपनाई गई थी।

### 2. प्राक्कलन का प्रयोग

वित्तीय विवरण को तैयार करने में भारत में सामान्यतः स्वीकृत लेखांकन सिद्धांतों का अनुपालन किया जाता है जिसके लिए प्रबंधन को निर्णय, आकलन और पूर्वानुमान करना होता है। जो रिपोर्ट राजस्वों की राशि, व्यय, परिसंपत्तियाँ और देयताओं को प्रभावित करती है और रिपोर्ट अवधि की समाप्ति पर आकस्मिक देयताओं के प्रकटीकरण करती है। हालांकि यह आकलन वर्तमान की गतिविधियों और कार्यवाहियों प्रबंधन की सर्वश्रेष्ठ जानकारी पर आधारित है। इसकी धारणा एवं प्राक्कलन पर किसी भी प्रकार की अनिश्चितता भविष्य की अवधि में परिसंपत्तियों एवं देयताओं पर ली जाने वाली राशि को सामग्री समायोजन की आवश्यकता के परिणाम हो सकते हैं।

### 3. संपत्ति, संयंत्र एवं उपकरण

परिसंपत्ति, संयंत्र, उपकरण के किसी मद का मूल्य निर्धारण उसके मूल्यहास तथा अन्य नुकसान के उपरांत लागत मॉडल एएस-10 के परिच्छेद 33 के अनुसार किया गया है तथा अमूर्त परिसंपत्तियों का मूल्य निर्धारण एएस-26 के अनुसार किया गया है। संपत्ति, संयंत्र तथा उपकरण के किसी मद के मूल्य का निर्धारण उसके क्रय मूल्य जिसमें कि आयात शुल्क, गैर वापसी क्रय कर समाहित हैं और उनमें से ट्रेड कटौती तथा छूट को घटाकर तथा ऐसी कोई सीधी लागत जो कि उसके समुचित स्थान लगाने अथवा संचालन करने में प्रबंधन द्वारा लगाया गया हो को जोड़कर किया जाता है। संपत्ति, संयंत्र तथा उपकरण के कई मद समेकित मूल्य पर क्रय किये जाते हैं। विभिन्न वस्तुओं के मूल्य का निर्धारण उसके उचित लागत के अनुसार होता है। यदि किसी वस्तु का उचित मूल्य विश्वसनीय नहीं लगता है तो उसका उचित मूल्य सक्षम मूल्यांकक से निर्धारित करवाया जाता है। संपत्ति, संयंत्र तथा उपकरण की लागत वित्त पट्टा के अधीन एएस-19 पट्टा के अनुरूप ठेकेदार द्वारा तय करवाया जाता है। संपत्ति, संयंत्र एवं उपकरण के किसी भी मद का मालवाहक लागत एएस 12 के अधीन सरकारी अनुदान के अनुरूप घट सकता बशर्ते सरकारी अनुदान लागू होता हो :

- क. पट्टे वाली भूमि सहित जमीन के विकास पर व्यय को भूमि लागत के भाग के रूप में पूंजीकृत किया गया है। पट्टे वाली भूमि की लागत को पट्टे की अवधि में परिशोधित की गई है।

- ख. अर्जित एवं स्व: निर्माण अचल परिसंपत्तियों पर किए गए व्यय पर एक प्रभावी आंतरिक नियंत्रण है।
- ग. विधि के अधीन जहाँ भी आवश्यक हो सभी अचल परिसंपत्तियों को संस्था के नाम अपने नाम पर पंजीकृत किया जाना चाहिए।
- घ. सभी परिसंपत्तियों को लागू मानक के अनुसार पहचान कराना, मान्यता प्राप्त करना एवं हिसाब में रखना होगा जैसे एएस-10 अचल परिसंपत्तियों का लेखांकन एवं एएस-26 ' अमूर्त परिसंपत्तियों ' के अधीन है।
- ङ. लागू मानक के अनुसार सभी अचल परिसंपत्तियाँ मूल्यहासित/परिशोधित है यथा एएस-10- ' मूल्यहास लेखांकन ' एवं एएस-26 ' अमूर्त परिसंपत्तियाँ ' ।
- च. अचल परिसंपत्तियों के निपटान एवं स्कैपिंग पर प्रभावी आंतरिक नियंत्रण है।
- छ. सभी परिसंपत्तियों को उस राशि के अधीन मिला जाए जो वसूलीयोग्य राशि और क्षति नुकसान से अधिक न हो जो कि एएस-28 ' परिसंपत्तियों की हानि ' के अधीन लेखाकरण किया गया हो।

#### 4. मूल्यहास

- क) अचल परिसंपत्तियों पर मूल्यहास सीधी रेखा पद्धति के अधीन है। वर्ष के दौरान संपूर्ण वर्ष हेतु मूल्यहास प्रदान किया गया है। मूल्यहास स्वीकृत परियोजना पर चार्ज नहीं किया गया है, क्योंकि यह विधि रूप से यह परियोजना संस्थान की अपनी परियोजना नहीं है अगर फिर भी आवश्यकता पड़ी तो इसे उसमें अंतरित किया जाएगा। इन वित्तीय विवरणों में अपनाई गई दरें नीचे दी गई हैं।
- ख) मूर्त परिसंपत्तियाँ

1	पूर्ण स्वामित्व भूमि	शून्य
2	साईट विकास	शून्य
3	भवन	2%
4	सड़कें एवं पुलें	2%
5	ट्यूब वेल्स एवं जल आपूर्ति	2%
6	मल एवं निकासी	2%
7	विद्युत अधिष्ठापन एवं उपकरण	5%
8	संयंत्र मशीनरी एवं उपस्कर	5%
9	वैज्ञानिक एवं प्रयोगशाला उपस्कर	8%
10	कार्यालय उपकरण	7.5%
11	श्रवण एवं वीडियो उपकरण	7.5%
12	कंप्यूटर एवं अतिरिक्त सामान	20%
13	फर्नीचर, फिक्सचर एंड फिटिंग्स	7.5%
14	वाहन	10%
15	पुस्तक एवं पुस्तकालय	10%

#### अमूर्त परिसंपत्तियाँ

1. ई-जरनल	40%
2. कंप्यूटर सॉफ्टवेयर	40%
3. पेटेंट्स एवं प्रकाशनाधिकारी	9 वर्ष

- ग) 2,000 रु. अथवा उससे कम लागत वाली परिसंपत्तियों को (पुस्तकालय की पुस्तकों को छोड़कर) कम मूल्य परिसंपत्तियों के अधीन रखा गया है। उनके अभिग्रहण के समय में ऐसी परिसंपत्तियों का 100% मूल्यहास बताया गया है।
- घ) अमूर्त परिसंपत्तियां : पेटेंट्स एवं प्रकाशनाधिकार, ई-जनरल एवं कंप्यूटर सॉफ्टवेयर को अमूर्त परिसंपत्तियों के अधीन समूह में रखा गया है।
- ङ) वर्ष 2015-16 वित्तीय वर्ष हेतु नियंत्रक एवं महालेखाकार लेखा परीक्षा के कार्य के दौरान विभिन्न मूल्य के मूल्यहास की पहचान की गई है जिसे वर्तमान वित्त 2016-17 के अधीन संस्थान की पूंजीगत निधि के अधीन समायोजित किया गया है।

## 5. विविध व्यय

व्यय वाले वर्ष से 5 वर्ष की अवधि के दौरान आस्थगित राजस्व व्यय को बट्टे खाते में डाला जाता है।

## 6. राजस्व स्वीकृति

संस्थान पूर्ण रूप से मानव संसाधन विकास मंत्रालय (एमएचआरडी) द्वारा वित्तपोषित है। छात्रों से प्राप्त शुल्क को इस वर्ष की प्राप्ति के आय के रूप में रखा गया है तथा बैंको में जमा राशियों से प्राप्त ब्याज को बैंक द्वारा जमा किया गए ब्याज के आधार आय में रखा गया है।

## 7. प्राप्तियाँ एवं व्यय

- क) हम लेखाविधि की व्यापारिक प्रणाली का अनुसरण करते हैं और इस वुक में दिए सभी आय एवं व्यय इस वित्त वर्ष के हैं।
- ख) सभी आय जो तुलन पत्र की तिथि तक उपार्जित हैं, को इस प्रकार के लेखा को तैयार करने में लिया गया है। राजस्व को एस-9 " राजस्व पहचान" के अनुसार पहचान की गई है।
- ग) उचित अवधि के दौरान एवं संस्थान से संबंधित सभी लेन-देन से उत्पन्न सभी राजस्व को रिकार्ड किया गया है।
- घ) राजस्व को उचित राशि के अधीन रिकार्ड किया गया है और उचित अवधि में आबंटित किया गया है।
- ङ) राजस्व को निर्धारित लेखांकन नीतियाँ एवं प्रथा और उचित सांविधिक आवश्यकताओं के अनुसार प्रकट, वर्गीकृत एवं वर्णित किया गया है।
- च) हमारे पास सृजन, मापन, पहचान और लेखा राजस्व के लिए पर्याप्त आंतरिक नियंत्रण पद्धति है।
- छ) संस्थान से संबंधित कोई राजस्व बिना रिकार्ड के नहीं है।
- ज) उचित अवधि के दौरान एवं संस्थान से संबंधित सभी लेन-देन से उत्पन्न सभी राजस्व को रिकार्ड किया गया है।
- झ) व्यय का वर्णन, वर्गीकरण तथा विश्लेषण स्वीकृत लेखांकन नीति के अनुरूप किया गया है तथा संबंधित सांविधिक पद्धति का पालन किया गया है।
- ञ) कर्मचारियों के लिए आनुतोषिक एवं छुट्टी रोकड़ीकरण देय सहित कोई भी देय शेष नहीं है चाहे जिसके लिए लेखा बही में भुगतान/प्रावधान नहीं किया गया हो।

## 8. विदेशी मुद्रा लेनदेन

विदेशी मुद्रा के लेनदेनों को एस-11 के अधीन रिकार्ड किया गया है। विदेशी मुद्रा लेनदेन के दर को भारतीय रिज़र्व बैंक द्वारा लेनदेन की तिथि पर रिकार्ड किया गया है। लेखांकन वर्ष की समाप्ति तक वर्तमान परिसंपत्तिय एवं देयताएं अनिर्णीत रखे गए हैं जिसका वर्ष की समाप्ति पर पुनर्मूल्यांकन किया जाएगा तथा स्थिति के अनुसार दर और विनिमय के अंतर को वर्ष के आय या व्यय के रूप में उस वर्ष के संदर्भ में दर्शाया जाएगा।



### 9. सरकारी अनुदान :

सरकार से प्राप्त अनुदान को एएस-12 ' सरकारी अनुदान का लेखांकन' के अंतर्गत स्वीकृत है। परियोजनाएं स्थापित करने के लिए पूंजीगत सहायता के रूप में दिए गए अनुदानों को तुलन पत्र में समग्र/पूंजी निधि के रूप में दर्शाया जाता है तथा राजस्व स्वरूप के सहायता अनुदान को आय एवं व्यय लेखा में दर्शाया जाता है।

### 10. निवेश हेतु लेखांकन

दीर्घकालिक निवेश को लागत के रूप में दर्शाया गया है। यदि हास अस्थाई न हो तो निवेश मूल्य में कमी का प्रावधान किया जाता है।

हमने एएस-13 " निवेश हेतु लेखांकन" के अनुसार उचित रूप से निवेश को वर्गीकृत एवं लेखांकित किया है।

तुलन पत्र में दर्शाए गए वर्तमान निवेश में केवल ऐसे प्रकार के निवेश शामिल हैं जो प्राप्त करने योग्य हैं तथा जिसे उनके तैयार करने की अवधि से एक वर्ष या उससे अधिक वर्ष रखने पर विचार नहीं किया गया है। तुलन पत्र में " गैर वर्तमान निवेश" के रूप में अन्य सभी निवेशों को दर्शाया गया है।

वर्तमान निवेश को कम लागत एवं उचित मूल्य पर रखा गया है। गैर वर्तमान निवेश को लागत के रूप में दर्शाया गया है। यह उम्मीद है कि इससे मूल्य में किसी प्रकार की स्थाई कमी को अग्रपिछित करने में सुविधा होगी।

भौतिक जाँच के लिए सभी प्रकार के निवेश संस्थान के नाम पर हैं और किसी अन्य व्यक्ति के नाम से किए गए निवेश में शामिल नहीं हैं।

संस्थान ने सभी प्रकार के निवेश वास्तविक अस्तित्व के हकदार हैं, ऐसे निवेश भी जो प्रक्रियाधीन अथवा अस्तित्व के लिए नहीं निर्धारित किए गए हैं। अस्तित्व के अधीन अथवा अस्तित्व की कामना से किए गए निवेश रिकॉर्ड पर कोई प्रभार नहीं लगाया गया है।

### 11. कर्मचारी सुविधाएं

कर्मचारी सुविधा लेखांकन मानक एएस-15 ' कर्मचारी लाभार्थ लेखांकन' के अंतर्गत स्वीकृत है।

क) कर्मचारियों के निधन/ सेवानिवृत्ति पर देय ग्रेच्युटी की देयता वास्तविक मूल्य निर्धारण के आधार पर उपचित की जाती है।

ख) छुट्टी नकदीकरण पर होने वाले व्यय को नकदी के आधार पर किया जाता है।

ग) अन्य अल्पाकालिक सुविधाओं के संबंध में किए व्यय को इस अवधि के दौरान कर्मचारियों द्वारा दी गई सेवाओं के लिए भुगतान एवं देय राशि के आधार पर समझा जाता है।

### 12. अमूर्त परिसंपत्तियाँ

बिना वास्तविक स्थिति के अमूर्त परिसंपत्ति को गैर-मौद्रिक परिसंपत्ति के तौर पर चिह्नित किया जाता है जिनका उपयोग उत्पादन अथवा माल की आपूर्ति अथवा सेवा जो कि अन्य के लिए किराए का होगा अथवा उसका उपयोग प्रशासनिक कार्य के लिए किया जाएगा। अमूर्त परिसंपत्ति का मूल्य निर्धारण एएस-26 ' अमूर्त परिसंपत्ति हेतु लेखांकन' के माध्यम से किया जाता है। बिना वास्तविक वस्तु की अभिज्ञेय गैर-मौद्रिक परिसंपत्तियों के क्रय एवं विकास पर पूंजीगत व्यय को अमूर्त परिसंपत्तियों के रूप में स्वीकार किया जाता है। इसे समूहित कर अचल परिसंपत्तियों की अनुसूची के अधीन अलग से दर्शाया जाता है। इन वस्तुओं को उनकी अपेक्षित आयु तक प्रयोग कर परिशोधित किया गया।

### 13. माल सूची

वित्तीय वर्ष के अंत में बचे उपभोज्य भंडार के मूल्य (पेपर, लेखन सामग्री इत्यादि) को शून्य के रूप में लिया गया है क्योंकि इसे उपभोग के रूप में देखा गया है।



#### 14. प्रावधान एवं आकस्मिक व्यय

अनिश्चित समय के वर्तमान दायित्वों अथवा पूर्व में हुई किसी घटना हेतु जहाँ संभव हो सके औचित्य प्राक्कलन बनाए जाने का प्रावधान रखा जा सके और यह संभव है कि संसाधन बहिर्वाह के लिए आर्थिक सुविधाओं को सम्मिलित करने की आवश्यकता है अन्यथा राशि को विश्वनीय रूप में प्राक्कलित नहीं किया जा सकेगा। दायित्व को आकस्मिक देयता के रूप में प्रकट किया जाता है नहीं तो संस्थान के बहिर्वाह के लिए आर्थिक सुविधाओं को सम्मिलित करना असंभव हो सकता है।

अपेक्षित दायित्वों की मौजूदगी की पुष्टि एक या उससे अधिक अनिश्चित घटना के घटित होने तथा न होने द्वारा की जाएगी। इसे भी आकस्मिक देयताओं के रूप में प्रकट किया गया है नहीं तो संस्थान के बहिर्वाह के लिए आर्थिक सुविधाओं को सम्मिलित करना असंभव हो सकता है।

सामान्य तौर पर अनिश्चित राशि के लिए निम्नलिखित आकस्मिक देयताएं को निम्न प्रकार से चिह्नित किया गया है ;

- क) माल एवं सेवा के लिए गारंटी
- ख) मुकदमा संबंधी विषय यथा – कथित पेटेंट, कॉपी राइट्स, ट्रेड मार्क, करार का उल्लंघन अथवा अतिक्रमन
- ग) कर्मचारियों की मजदूरी, क्षतिपूर्ति अथवा अन्य हेतु यथासंभव दावे
- घ) पूर्वाधि हेतु संभावित अतिरिक्त कर
- ङ) करार में पाए गए दावे, जिसके लिए यथासाध्य बचाव किया गया अथवा नहीं
- च) प्राकृतिक आपदाओं के लिए परिचालन का विवरण अथवा राज्य नीति में परिवर्तन की वजह से उत्पादन निलंबन
- छ) किसी तरह का मुकदमा अथवा विवाद जो किसी प्रकार के कारण से संबंध रखता हो
- ज) अन्य कोई मामला जो कि रुपये-पैसे से संबंधित हो और उसके लिए संस्थान जिम्मेदार हो

#### 15. संस्थान भंडार एवं क्रय इकाई के माध्यम से क्रय प्रक्रिया

पुष्टि के आधार पर उपभोज्य एवं गैर उपभोज्य मालसूची के क्रय हेतु भुगतान बैंक के माध्यम से किया गया। संस्थान द्वारा जारी क्रय आदेश को अंतिम व्यय के रूप में माना जाता है, तथापि वर्षांत में अग्रिम बकाया को तुलन पत्र में पृथक रूप से दर्शाया जाता है। जब किसी कारणवश क्रय प्रक्रिया संभव नहीं हो पाती है तो ऐसे क्रय आदेशों के लिए जारी बैंक को “ वापसी लेखा” में लिया जाता है और दर्शाया जाता है।

#### 16. समग्र निधि

संस्थान ने बीओजी कार्यसूची सं. बीओजी-15-28 के अनुसार समग्र निधि का सृजन किया गया है। वित्तीय वर्ष 2016-17 में छात्र शुल्क, विविध आय, निर्णित हर्जाना, प्रतिभूति पर ब्याज एवं छात्र शुल्क पर ब्याज से प्राप्त राशि को जिसे समग्र निधि में अंतरित किया गया।

## अनुसूची - 24

31.03.2017 को समाप्त वर्ष हेतु लेखाओं का भाग बनने वाली आकस्मिक देयताओं तथा टिप्पण संबंधी लेखा टिप्पणी

## 1. आकस्मिक देयताएं

1. ऋण के रूप में अभिस्वीकृत किए गए कंपनी को प्रस्तुत दावे - शून्य (पिछले वर्ष रु. शून्य)

## 1.1 अग्रलिखित के संबंध में:

- कंपनी द्वारा/की ओर से दी गई बैंक गारंटी - शून्य (पिछले वर्ष रु. शून्य)
- बैंक के पास छूट प्राप्त हुण्डियाँ - शून्य (पिछले वर्ष रु. शून्य)

## 1.2 अग्रलिखित के संबंध में विवादित मांगें:

- आय कर - शून्य रु. (पिछले वर्ष रु. शून्य)
- विक्री कर शून्य रु. (पिछले वर्ष रु. शून्य)
- नगर निगम कर - शून्य रु. (पिछले वर्ष रु. शून्य)

## 2. सरकारी अनुदान

परियोजनाएं स्थापित करने के लिए पूंजीगत लागत के रूप में दिए गए सरकारी अनुदानों का समग्र/पूंजी निधि के रूप में समझा जाता है। वर्ष 2016-17 के दौरान निम्न दिए गए व्यौरानुसार मानव संसाधन विकास मंत्रालय, भारत सरकार से रु. 81.14 करोड़ की राशि प्राप्त हुई है जिसे अनुदानों के स्वरूप को ध्यान में रखते हुए समग्र/पूंजी निधि के तहत रखा गया है।

इंस्टालमेंट सं.	स्वीकृत पत्र सं. एवं तिथि	स्वीकृत राशि (रु. में)
1	F.No.27-5/2016-TS-I Dt. 05.05.16	75,000,000.00
2	F.No.14-1/2016-TS-I Dt. 13.06.16	900,000,000.00
3	F.No.14-1/2016-TS-I Dt. 01.11.16	90,000,000.00
4	F.No.14-1/2016-TS-I Dt. 09.11.16	120,000,000.00
5	F.No.14-1/2016-TS-I Dt. 07.12.16	110,000,000.00
6	F.No.14-1/2016-TS-I Dt. 27.12.16	200,000,000.00
7	F.No.14-1/2016-TS-I Dt. 07.02.17	95,000,000.00
8	F.No.14-1/2016-TS-I Dt. 14.03.17	20,785,485.00
9	F.No.14-1/2016-TS-I Dt. 30.03.17	30,000,000.00
कुल जीआईए स्वीकृति तथा प्राप्ति		1,640,785,485.00

**3. अचल परिसंपत्तियाँ एवं मूल्यहास**

1.1. भूमि : राज्य सरकार द्वारा दी गई भूमि जिसे आरक्षित पूंजी के अधीन जमा करने के साथ अनुमानित/ संज्ञात्मक मूल्य समझा जाता है।

1.2. मूल्यहास : अचल परिसंपत्तियों पर मूल्यहास सीधी रेखा पद्धति के अधीन है। वर्ष के दौरान संपूर्ण वर्ष हेतु मूल्यहास प्रदान किया गया है। मूल्यहास स्त्रीक परियोजना पर चार्ज नहीं किया गया है, क्योंकि यह विधि रूप से यह परियोजना संस्थान की अपनी परियोजना नहीं है अगर फिर भी आवश्यकता पड़ी तो इसे उसमें अंतरित किया जाएगा

1.3 2000 रु. अथवा उससे कम की लागत वाली परिसंपत्तियों को उसी वर्ष बट्टे खाते में डाल गया है।

1.4. स्त्रीक / आर एवं डी निधि से सृजित अचल परिसंपत्तियाँ : स्त्रीक/ आर एवं डी से सृजित की गई परिसंपत्तियों का ब्यौरा निम्न है :

विवरण		सकल ब्लॉक			
क्र. सं.		दिनांक 01.04.16 को वर्ष के प्रारंभ में मूल्य/मूल्यांकन	वर्ष 2016-17 के दौरान परिवर्धन	वर्ष 2016-17 के दौरान कटौती	दिनांक 31.03.17 को वर्ष के अंत में मूल्य/मूल्यांकन
क्र.	अचल परिसंपत्तियाँ स्त्रीक				
1	संयंत्र मशीनरी एवं उपस्कर:	-			-
	फर्नीचर एवं फिक्चर्स:	8,03,27,737.00	3,06,22,439.00	-	11,09,50,176.00
2	कार्यालय उपस्कर:	26,18,329.00	-	-	26,18,329.00
3	कंप्यूटर/ परिधीय:	48,225.00	-	-	48,225.00
4	पारगमन में परिसंपत्तियाँ	1,38,68,545.00	7,01,471.00	-	1,45,70,016.00
5	वर्तमान वर्ष का कुल	-	7,63,068.00	-	7,63,068.00
	वर्तमान वर्ष का कुल	9,68,62,836.00	3,20,86,978.00	-	12,89,49,814.00



**INDIAN INSTITUTE OF TECHNOLOGY BHUBANESWAR**

**STATEMENT OF ACCOUNTS  
2016-17**

**Shri Pankaj Ramanbhai Patel**  
*Chairman, Board of Governors*

**Prof. Ratnam V. Raja Kumar**  
*Director*

**Dr. D Gunasekaran**  
*Registrar*

**Address:**

**IIT Bhubaneswar, Argul, Jatni - 752050  
Odisha**







महानिदेशक लेखापरीक्षा(केंद्रीय) का कार्यालय  
सैफाबाद, हैदराबाद- 500004

OFFICE OF THE  
DIRECTOR GENERAL OF AUDIT (CENTRAL)  
SAIFABAD, HYDERABAD - 500 004  
E-Block, 1st Floor  
(Phone No: 040-23232069)

No.DGA(C)/BO-Odisha/CRA-V/SAR.2016-17/IITB/BBSR/2017-18/ Date : 6.11.2017

To  
The Secretary to Government of India  
Ministry of Human Resource Development,  
Department of Higher Education,  
C-Wing, Shastri Bhavan, Dr. Rajendra Prasad Road,  
New Delhi-110 001

Sir/Madam,

**बिषय : Separate Audit Report on the accounts of Indian Institute of Technology,  
Bhubaneswar (IITB), Odisha, for the year 2016-17**

Separate Audit Report on the Accounts of Indian Institute of Technology, Bhubaneswar(IITB), Odisha, for the year 2016-17, Annexure thereof and one copy of the Annual Accounts of the year are forwarded herewith for placing before both the Houses of Parliament.

The dates of presentation of Separate Audit Report in both the Houses of Parliament may please be intimated.

Receipt of this letter along with the enclosures may kindly be acknowledged.

संल: यथोपरि

भवदीय,

Sd/-

(AJAIB SINGH)

महानिदेशक लेखापरीक्षा (केंद्रीय)

Director General of Audit (Central)

**Endt.No.DGA(C)/BO-Odisha/CRA-V/SAR.2016-17/IITB/BBSR/2017-18/389 Date:13.11.2017**

Copy to the Director, Indian Institute of Technology Bhubaneswar, Samantapuri, Bhubaneswar-751013, Odisha, along with one copy of Annual Accounts for the year 2016-17 (English version), with a request to furnish Hindi version of the approved Annual Accounts 2016-17 (2 sets), to Branch Office, Odisha.

संल: यथोपरि

Director (CEA)

## **Separate Audit Report of the Comptroller & Auditor General of India on the Accounts of the Indian Institute of Technology, Bhubaneswar (IITB), for the year ended 31 March 2017.**

We have audited the attached Balance Sheet of the Indian Institute of Technology, Bhubaneswar (IITB), as at 31 March 2017, the Income & Expenditure Account and Receipts & Payment Account for the year ended on the date under Section 19(2) of the Comptroller & Auditor General's (Duties, Powers & Conditions of Service) Act, 1971. These financial statements are the responsibility of the Institute's management. Our responsibility is to express an opinion on these financial statements based on our audit.

2. This Separate Audit Report contains of comments of the Comptroller & Auditor General of India (CAG) on the accounting treatment only with regard to classification, conformity with the best accounting practices, accounting standards and disclosure norms, etc. Audit observations on financial transactions with regard to compliance with the Law, Rules & Regulations (Propriety and Regularity) and efficient-cum-performance aspects, etc. if any, are reported through Inspection Reports/CAG's Audit Reports separately.

3. We have conducted our audit in accordance with auditing standards generally accepted in India. These standards require that we plan and perform the audit to obtain reasonable assurance about whether the financial statements are free from material misstatements. An audit includes examining, on a test basis, evidences supporting the amounts and disclosure in the financial statements. An audit also includes assessing the accounting principles used and significant estimates made by management, as well as evaluating the overall presentation of financial statements. We believe that our audit provides a reasonable basis for our opinion.

4. Based on our audit, we report that;
  - i. We have obtained all the information and explanations which to the best of our knowledge and belief were necessary for the purpose of our audit.
  - ii. The Balance Sheet and Income & Expenditure Account/Receipts & Payment Account dealt with by this Report have been drawn in the Revised Format of Accounts, prescribed by Ministry of Human Resource Development, Government of India, for Central Educational Institutions.
  - iii. In our opinion, proper books of accounts and other relevant records have been maintained by the Indian Institute of Technology, Bhubaneswar, as required in so far as it appears from our examination of such books.
  - iv. We further report that:
    - A. **Balance Sheet**
      - A.1 **Sources of Funds**
        - A.1.1 **Current Liabilities & Provisions: ₹ 58.02 crore (Schedule-3)**
          - A.1.1.1. This includes accumulated balance of ₹ 2.30 crore received towards Institutional charges (Overhead) for Research & Development Projects, which was not treated as income of the Institute. This had resulted in overstatement of Current Liabilities & Provisions and understatement of Income by ₹ 2.30 crore. Deficit was also overstated by ₹ 2.30 crore. Despite commented in previous year, no action was taken.
          - A.1.1.2 Credit balances of ₹ 18,42,64,359/- pertaining to sponsored Project (Schedules-3A1, 3A2 and 3A3) were set off against debit balances of ₹ 32,21,317/- and net credit balance of ₹ 18,10,43,042/- was shown under Other Current Liabilities in Schedule-3, Current Liabilities & Provisions, instead of accounting the debit balances under Loans, Advances & Deposits (Schedule-8), though mandated as per MHRD format of Accounts (page-7). This had resulted in understatement of Current Liabilities & Provisions and Loans, Advances & Deposits by ₹ 0.32 crore each.

## A.2 Application of Funds

### A.2.1 Fixed Assets: ₹ 214.0 crore (Schedule-4)

A.2.1.1 This does not include expenditure of ₹ 159.50 crore on completed deposit works<sup>1</sup>. reported by CPWD as handed over and occupied by the Institute (July 2016) and put to use, but not capitalised, which was incorrectly shown under Capital Works-in-Progress. This had resulted in understatement of Fixed Assets and overstatement of Capital Works-in-Progress by ₹ 159.50 crore and also understatement of depreciation thereon.

A.2.1.2 Depreciation on value of equipment of ₹ 0.31 crore received and installed (June to August 2016), was not provided and still incorrectly included under Assets in Transit (₹ 1,86,13,021/-). This had resulted in understatement of Fixed Assets and overstatement of Assets in Transit, besides non-provision of depreciation on equipment valuing ₹ 0.31 crore.

A.2.1.3 Against total cost of ₹ 44,99,560/- pertaining to two nos. of Inverted metallurgical Microscope installed in 2015-16, depreciation during the year 2016-17 was provided only on advance amount (₹ 40,36,117/-) paid during the year 2015-16 and depreciation was not provided on the balance amount (₹ 4,63,443/-) paid during the year 2016-17, which was incorrectly accounted for under Assets in Transit, Schedule-4 (₹ 1,86,13,021/-). This had resulted in understatement of Fixed Assets and overstatement on balance equipment valuing ₹ 0.05 crore.

---

<sup>1</sup>(i) Staff & Faculty Quarter (Grade A) (Type V): ₹ 44,75,24,687/- (ii) School of Infrastructure, including two Nos. of Labs: ₹ 30,47,24,864/- (iii) School of Mechanical Sciences: ₹ 27,69,97,922/- (iv) School of Electrical Sciences: ₹ 30,18,95,534/- and (v) School of Basic Sciences: ₹ 26,39,22,423/-

## **B. General**

1. Provision was not made for Retirement Gratuity and Leave Encashment for NPS employees on Actuarial Valuation, though mandate as per Accounting Standard-15.

2. Accumulated unutilised portion of Interest of ₹ 1,29,96,389/- earned and credited to the five Endowment Fund accounts (Schedule2A, Page 5) was incorrectly accounted for as Provision for Express under 'Provisions' in Schedule-3 (Page 6), instead of under 'Other Current Liabilities'. Besides, the accounting policy followed in apportionment and utilisation of the interest amount credited to the five Endowment Fund Accounts was not suitably disclosed in the 'Note on Accounts'.

3. The following deviations from the MHRD format of Accounts were noticed.

a. Schedule-3(c), showing receipts and utilisation of Grants from UGC, Government of India, MHRD was not drawn and appended to the Annual Accounts, though mandated as per MHRD format of Accounts (page-9).

b. Schedule-10, Grants/Subsidies and Schedule-11, Income from Investments to be appended to the Income and Expenditure Account were not drawn, though mandated as per the format prescribed by MHRD for the Accounts of Central Educational Institutions (page 28 and 29).

## **C. Net effect Audit Comments on accounts**

The net impact Audit comments given in preceding paragraphs is overstatement of Liabilities by ₹ 1.98 crore, understatement of Assets by ₹ 0.32 crore and overstatement of Deficit by ₹ 2.30 crore.



**D. Grants - in-aid**

Out of total Grants-in-aid of ₹ 164.08 crore received during the year (including Grants of ₹ 5.08 crore received in March 2017), together with previous year balance of ₹ 20.10 crore and internal receipts of ₹ 12.32 crore, totaling ₹ 196.50 crore, the Institute utilised the entire sum of ₹ 196.50 crore, leaving no unutilised balance as on 31st march 2017.

v. Subject to our observations in the preceding paragraphs, we report that the Balance Sheet, Income & Expenditure Account and Receipts & Payment Account dealt with by this Report are in agreement with the books of accounts.

vi. In our opinion and to the best of our information and according to the explanations given to us, the said financial statements read together with the Accounting Policies and Notes on Accounts, and subject to the significant matters stated above and other matters mentioned in Annexure to this Audit Report, give a true and fair view in conformity with accounting principle generally accepted in India.

a. In so far as it relates to the Balance Sheet, of the state of affairs of Indian Institute of Technology, Bhubaneswar, as at 31 March 2017; and

b. In so far as it relates to Income & Expenditure Account of the Deficit for the year ended on that date.




(AJAIB SINGH)

**Director General of Audit (Central)**

## Annexure

1. **Adequacy of Internal Audit System:** Internal Audit plan was not drawn for conducting internal audit of the transactions for the year 2016-17 as there was no Internal Audit System. Hence, there was no Internal Audit Report for the year 2016-17
  
2. **Adequacy of Internal Control System:** Internal Control System was inadequate, as internal audit was not conducted and system of capitalisation of Fixed Assets was not proper.
  
3. **System of Physical verification of Fixed assets:** Physical verification of Fixed Assets was conducted for the year 2016-17
  
4. **System of Physical Verification of Inventory:** Physical verification of Inventory was conducted for the year 2016-17.
  
6. **Regularity in payment of statutory dues:** Statutory dues were paid regularly.

  
Director (CEA)

# INDEX

SL NO.		PAGE NO.
1	BALANCE SHEET	2
2	INCOME & EXPENDITURE	3
3	Schedule - 1          Corpus/Capital Fund	4
4	Schedule - 2          Designated/ Earmarked/Endowment Funds	5
5	Schedule - 2 A        Endowment Funds	6
6	Schedule - 3          Current Liabilities & Provisions	7
7	Annexure-I	8
8	Financial Statement /Balance Sheet R&D	9
9	Schedule - 3 A (1)    Sponsored Project	10-14
10	Schedule - 3 A (2)    Sponsored Project	15-17
11	Schedule - 3 A (3)    Sponsored Project	18-20
12	Receipt and Payment R&D	21
13	Schedule - 3B         Sponsored Fellowships and Scholarships	22
14	Schedule - 4          Fixed Assets	23-28
15	Schedule - 5          Investment from Earmarked/ Endowment Funds	29
16	Schedule - 5 A        Investment from Earmarked/ Endowment Funds (Fund wise)	30
17	Schedule - 6          Investment (Others)	31

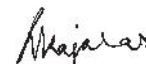
<b>SL NO.</b>		<b>PAGE NO.</b>	
18	Schedule - 7	Current Assets	32
19	Schedule - 8	Loans, Advances & Deposits	33
20	Annexure-II	Bank Balance on Saving Accounts	34
21	Schedule - 9	Academic Receipts	35
22	Annexure-III		36
23	Schedule - 12	Interest Earned	37
24	Schedule - 13	Other Income	38
25	Schedule - 14	Prior Period Income	39
26	Schedule - 15	Staff Payments & Benefits	40
27	Schedule - 16	Academic Expenses	41
28	Schedule - 17	Administrative & General Expenses	42
29	Schedule - 18	Transportation Expenses	43
30	Schedule - 19	Repairs & Maintenance	44
31	Schedule - 20	Finance Cost	45
32	Schedule - 21	Other Expenses	46
33	Schedule - 22	Prior Period Expenses	47
34	RECEIPTS AND PAYMENTS		48
35	Schedule - 23	Significant Accounting Policies	49-52
36	Schedule - 24	Contingent Liabilities and Notes on Accounts	53-54

**BALANCE SHEET AS AT 31.03.2017****(Amount-Rs)**

Sl No	Sources of Funds	Schedules	Current Year 2016-17	Previous Year 2015-16
1	Corpus/Capital Fund	1	5,635,598,031.82	4,614,472,097.75
2	Designated/Earmarked/Endowment Funds	2	511,104,664.05	412,351,012.51
3	CURRENT LIABILITIES & PROVISIONS	3	580,193,418.43	577,626,902.55
	<b>TOTAL</b>		<b>6,726,896,114.30</b>	<b>5,604,450,012.81</b>
	<b>APPLICATION OF FUNDS</b>			
1	<b>FIXED ASSETS</b>	4		
	Tangible Assets		2,870,356,424.95	1,486,817,235.48
	Intangible Assets		258,813,584.76	204,964,358.49
	Capital Work-In-Progress		2,840,059,679.00	3,267,343,025.00
	Gross Block Total		5,969,229,688.71	4,959,124,618.97
	Less:- Depreciation		841,520,432.97	583,146,279.27
	Net Block Fixed Assets		5,127,709,255.74	4,375,978,339.70
2	<b>INVESTMENTS FROM EARMARKED/ENDOWMENT FUNDS</b>	5		
	Long Term		110,086,481.60	106,839,766.98
	Short Term			
3	<b>INVESTMENTS OTHERS</b>	6	360,840,091.53	392,137,860.11
4	<b>CURRENT ASSETS</b>	7	257,851,875.70	255,232,322.79
5	<b>LOANS, ADVANCES &amp; DEPOSITS</b>	8	868,192,377.73	467,249,012.23
	Miscellaneous expenditure (to the extent not written off)		2,216,032.00	7,012,711.00
	<b>TOTAL</b>		<b>6,726,896,114.30</b>	<b>5,604,450,012.81</b>
	Significant Accounting Policies	23		
	Contingent Liabilities and Notes to Accounts	24		



Registrar  
IIT Bhubaneswar



Director  
IIT Bhubaneswar



**INCOME AND EXPENDITURE ACCOUNT** FOR PERIOD ENDING ON 31.03.2017

(Amount-Rs)

Sl No	Income	Schedules	Current Year 2016-17	Previous Year 2015-16
1	Academic Receipts	9	54,767,809.84	41,894,426.81
2	Grants/Subsidies	10		-
3	Income from Investments	11		-
4	Interest Earned	12	26,731,426.19	32,802,328.64
5	Other Income	13	97,704,586.53	106,735.40
6	Prior Period Income	14	108,994.00	255,305.00
	<b>TOTAL (A)</b>		<b>179,312,816.56</b>	<b>75,058,795.85</b>
1	Staff Payments & Benefits	15	211,892,434.00	188,456,407.00
2	Academic Expenses	16	139,800,858.03	97,066,239.53
3	Administrative and General Expenses	17	154,720,638.35	167,567,164.72
4	Transportation Expenses	18	17,733,609.00	20,030,109.00
5	Repair & Maintenance	19	15,139,624.00	9,412,949.00
6	Finance cost	20	6,958.59	39,936.74
7	Depreciation	4	258,374,153.69	143,006,137.08
8	Other Expenses			-
9	Prior Period Expenses	22	1,304,091.83	3,645,496.54
	<b>TOTAL (B)</b>		<b>798,972,367.49</b>	<b>629,224,439.61</b>
	Balance being excess of Income/Expenditure over Expenditure/Income ( A - B )		(619,659,550.93)	(554,165,643.76)
	Transfer to/from Designated fund			
	Building Fund			
	Others Specify			
	<b>Balance Being Surplus/Deficit Carried To Capital Fund</b>		<b>(619,659,550.93)</b>	<b>(554,165,643.76)</b>
	Significant Accounting Policies	23		
	Contingent Liabilities And Notes On Accounts	24		



Registrar  
IIT Bhubaneswar



Director  
IIT Bhubaneswar

**SCHEDULES FORMING PART OF BALANCE SHEET** AS AT 31.03.2017**SCHEDULE-1 : CORPUS/ CAPITAL FUND****(Amount-Rs)**

<b>PARTICULARS</b>	<b>Current Year 2016-17</b>	<b>previous Year 2015-16</b>
Balance at beginning of the year	4,614,472,097.75	4,278,375,001.51
Add: Contributions towards Corpus/Capital Fund	1,640,785,485.00	811,385,500.00
Add: Grants from UGC, Government of India and state Government to the extent utilized for capital expenditure		
Add: Assets Purchased out of Earmarked Funds		
Add: Assets Purchased out of Sponsored Projects, where ownership vests in the institution		
Add: Assets Donated/Gifts Received		
Add: Other Additions		
Add: Excess of Income over expenditure transferred from the Income & Expenditure Account		
Add: Excess Depreciation of previous year adjusted as per CAG	-	78,877,240.00
<b>Total</b>	<b>6,255,257,582.75</b>	<b>5,168,637,741.51</b>
Deduct :Deficit transferred from the Income & Expenditure Account	(619,659,550.93)	(554,165,643.76)
<b>BALANCE AS AT THE YEAR END</b>	<b>5,635,598,031.82</b>	<b>4,614,472,097.75</b>

**SCHEDULE-2: DESIGNATED/ EARMARKED FUNDS/ENDOWMENT FUNDS****(Amount-Rs)**

PARTICULARS	FUND WISE BREAK UP			TOTAL	
	Corpus Fund	Student Brotherhood Fund (SBF)	Endowment Fund	Current year 2016-17	Previous Year 2015-16
<b>A.</b>					
a) Opening Balance of the funds	342,810,487.51	2,267,108.00	67,273,417.00	412,351,012.51	323,374,668.75
b) Additions during the year			-	-	-
c) Income from Investments made on account of funds	19,102,938.45	-	5,330,576.46	24,433,514.91	23,229,566.92
d) Accrued Interest on investment /Advances					
e) Interest on Savings Bank Account			3,073.23	3,073.23	2,254,899.04
f) Other additions (specify nature)					
i) Donations/Grants/Adjustment	77,798,462.09	817,811.00		78,616,273.09	68,377,455.90
<b>TOTAL (A )</b>	<b>439,711,888.05</b>	<b>3,084,919.00</b>	<b>72,607,066.69</b>	<b>515,403,873.74</b>	<b>417,236,590.61</b>
<b>B.</b>					
c) Utilisation/ Expenditure towards objectives of funds					
i) Capital Expenditure					
Fixed Assets				-	-
Others				-	-
<b>Total</b>				-	-
ii) Revenue Expenditure*					
Salaries, Wages and allowances etc.				-	-
Rent				-	-
Other Administrative Expenses			4,299,209.69	4,299,209.69	4,885,578.10
<b>Total</b>					
<b>TOTAL (B )</b>	<b>-</b>	<b>-</b>	<b>4,299,209.69</b>	<b>4,299,209.69</b>	<b>4,885,578.10</b>
<b>CLOSING BALANCE AS AT THE YEAR END (A-B)</b>	<b>439,711,888.05</b>	<b>3,084,919.00</b>	<b>68,307,857.00</b>	<b>511,104,664.05</b>	<b>412,351,012.51</b>
Represented by					
Cash and Bank Balances					
Investments					
Interest accrued but due					
<b>TOTAL (B)</b>					

**Notes**

- 1 Institute created Corpus fund as per BOG Agenda No- BOG-15-28. In the financial Year 2015-16 amount received way of student fee, miss income, Liquidate damage, interest on security and interest on student fees were transferred to Corpus fund.
- 2 As per Student Brotherhood Fund Policy (SBFP) we have calculated fees collected from SBF, Fine from student, Fine & other charges collect from student(Xerox copy charges) through Central Library.
- 3 Fund AA :Provision (80% of Income as per MOU) is made for payment of Salaries, Wages, allowances Creation of Assets and other expenses & balance 20% will be capitalised.
- 4 Fund CC :Provision (75% of Income as per MOU) is made for payment of Salaries, Wages, allowances Creation of Assets and other expenses & balance 25% will be capitalised.
- 5 Fund DD :Provision (80% of Income as per MOU) is made for payment of Salaries, Wages, allowances Creation of Assets and other expenses & balance 20% will be capitalised.

Fund AA : MGM Endowment Fund

Fund BB : Best B. Tech thesis in Electrical &amp; Mechanical Science (MGM Fund Tejwasi &amp; Dinesh award)

Fund CC : Best out going student (Fund T. V. Mohandas Pai)

Fund DD : B K Dey memorial award of most innovative project (Fund Piyali De)

Fund EE : S K BET Endowment fund

## SCHEDULE-2 A: ENDOWMENT FUNDS

1. Sl. No.	2. Name of the Endowment	Opening Balance		Additions during the year		Total		9. Expenditure on the object during the year	Closing Balance		Total (10+11)
		3. Endowment	4. Accumulated Interest	5. Endowment	6. Interest	7. Endowment (3+5)	8. Accumulated Interest (4+6)		10. Endowment	11. Accumulated Interest	
1	MGM Endowment Fund	30,000,000.00	3,340,171.00	-	3,065,123.65	30,000,000.00	6,405,294.65	2,452,098.65	30,000,000.00	3,953,196.00	33,953,196.00
2	Best B. Tech thesis in Electrical & Mechanical Science (MGM Fund Tejwasi & Dinesh award)	400,000.00	-	-	31,622.23	400,000.00	31,622.23	31,622.23	400,000.00	-	4,00,000.00
3	Best out going student (Fund T. V. Mohandas Pai)	1,000,000.00	79,876.00	-	92,879.84	1,000,000.00	172,755.84	69,659.84	1,000,000.00	103,096.00	1,103,096.00
4	B K Dey memorial award of most innovative project (Fund Piyali De)	1,600,000.00	-	-	153,049.50	1,600,000.00	153,049.50	153,049.50	1,600,000.00	-	1,600,000.00
5	S K BET Endowment fund	30,000,000.00	853,370.00	-	1,990,974.47	30,000,000.00	2,844,344.47	1,592,779.47	30,000,000.00	1,251,565.00	31,251,565.00
	<b>TOTAL</b>	63,000,000.00	4,273,417.00	-	5,333,649.69	63,000,000.00	9,607,066.69	4,299,209.69	63,000,000.00	5,307,857.00	68,307,857.00

Fund AA : MGM Endowment Fund

Fund BB : Best B. Tech thesis in Electrical & Mechanical Science (MGM Fund Tejwasi & Dinesh award)

Fund CC : Best out going student (Fund T. V. Mohandas Pai)

Fund DD : B K Dey memorial award of most innovative project (Fund Piyali De)

Fund EE : S K BET Endowment fund

## SCHEDULE 3- CURRENT LIABILITIES AND PROVISIONS

(Amount-Rs)

	Current year 2016-17	Previous Year 2015-16
<b>A. CURRENT LIABILITIES</b>		
1 Deposits from staff		
2 Deposits from students		
i) Hostel Fees(Caution money)	4,455,017.00	3,144,000.00
ii) Institute(Caution money)	2,993,885.00	2,223,500.00
iii)Library Fee(Caution money)	3,015,250.00	2,226,000.00
iv)Ph D (Caution Money)	36,000.00	956,500.00
v) Joint M Tech ( Caution Money)	-	226,188.00
vi) Mess ( Caution Money)	3,878,146.00	2,823,000.00
vii)JEE Fees	1,394,000.00	1,438,000.00
3 Sundry Creditors	-	-
a) For Goods & Services	25,956,559.00	9,711,104.30
b) Others	31,697,981.00	12,478,135.92
4 Deposits-Others(including EMD, Security Deposits)	-	-
i) EMD	9,179,123.00	11,994,212.00
ii) Performance Security (PBG)	6,756,242.01	6,271,237.01
iii) Security Deposit Received	3,272,300.00	3,140,047.00
iv) CINEMA	-	-
v)Advances Received	170,317.00	128,017.00
vi)Advances Received from R&D/ SRIC	-	120,000,000.00
5 Statutory Liabilities:	-	-
a) Overdue	-	-
b) Others (ANNEXURE I)	1,404,288.00	1,051,945.00
6 Other current Liabilities	-	-
a) Salaries	17,196,520.00	16,252,612.00
b) Receipts against sponsored projects (R&D)	181,043,042.55	158,209,274.55
c) Receipts against sponsored fellowship & scholarship	294,081.00	217,927.00
c) Receipts against sponsored fellowship & scholarship (R&D)	3,411,508.00	2,140,929.00
d) Unutilised Grants	-	-
e) Grants in advance	-	-
f) Other Funds (alma fiesta)	9,000.00	5,000.00
g) Other Liabilities	2,546,602.00	1,544,901.00
i) Stale Cheque	264,869.00	332,930.00
ii) PDA - CSIR	30,000.00	30,000.00
iii) DST Grant	151,763.00	209,218.00
iv) SRIC/ R&D Liabilities	205,624,073.94	152,157,117.52
v) Hostel Current Liabilities	5,306,904.00	3,090,214.00
vi) Work shop	-	-
vii) Student Insurance Claim	11,730.00	11,730.00
vii) CEP Liabilities	4,789,277.59	5,059,058.00
viii) Construction of OBC Hostel	14,891,670.84	13,903,568.83
ix) Startup Center IIT Bhubaneswar	37,201.00	-
ix) IIT Hostel	-	-
<b>TOTAL (A)</b>	<b>529,817,350.93</b>	<b>530,976,366.13</b>
<b>B. PROVISIONS</b>		
1 For Taxation	-	-
2 For Gratuity	-	-
3 Superannuation/Pension	-	-
4 Accumulated Leave Encashment	-	-
5 Trade Warranties/Claims	-	-
6 Others (Specify)		
i)Out standing telephone charges	-	-
ii) Expenses Payable (Misc.)	8,228,214.00	7,502,506.00
iii) Provision for Expenses - Endowment Fund	8,309,195.50	10,562,363.77
iv) Provision for SKBET Centre	-	28,585,666.65
v) S K BET Center Fund	25,292,864.00	-
vi) S K Bet Current Liabilities	8,475,711.00	-
vii) Gymkhana Liabilities	70,083.00	-
vii) Provision for Assistance to Research & PhD Scholar	-	-
<b>TOTAL (B)</b>	<b>50,376,067.50</b>	<b>46,650,536.42</b>
<b>TOTAL (A+B)</b>	<b>580,193,418.43</b>	<b>577,626,902.55</b>



**ANNEXURE -I****SUNDRY CREDITORS FOR GOODS****(Amount-Rs)**

<b>NAME OF THE PARTY</b>	<b>Current year 2016-17</b>	<b>Previous Year 2015-16</b>
GSLI Payable	1,300.00	-
New Pension Scheme	504,927.00	410,535.00
<b>TDS Payable</b>		
TDS Payable(Contractor)	525,690.00	343,874.00
TDS Payable(Professional)	84,888.00	98,626.00
TDS Payable(Rent)	26,131.00	40,227.00
Entry Tax Payable	261,352.00	158,683.00
<b>TOTAL</b>	<b>1,404,288.00</b>	<b>1,051,945.00</b>

## FINANCIAL STATEMENT/ BALANCE SHEET OF RESEARCH & DEVELOPMENT AS ON 31.03.2017

(Amount-Rs)

LIABILITIES	Previous Year	Current year	AMOUNT (RS)
<b>Project Balance</b>			
Sponsored Research Project {Sch - 3A (1)}	153,407,542.00	20,679,346.00	174,086,888.00
Sponsored Consultancy Receipt {Sch - 3A (2)}	3,175,673.00	4,941,871.00	8,117,544.00
Seed Money Grant {Sch - 3A (3)}	1,626,059.55	(2,787,449.00)	(1,161,389.45)
Sponsored Fellowship	2,140,929.00	1,270,579.00	3,411,508.00
<b>Project Assets</b>	-	-	-
Sponsored Research Project	68,593,129.00	28,912,616.00	97,505,745.00
Asset in Transit	-	763,068.00	763,068.00
Asset R&D	247,603.00	-	247,603.00
Seed Money Project	28,018,110.00	2,411,294.00	30,429,404.00
<b>Interest Received From Bank</b>	-	-	-
Bank Interest	7,380,545.52	1,129,023.45	8,509,568.97
Accrued Interest	8,456,062.00	10,867,632.54	19,323,694.54
Tender fee	274,000.00	52,000.00	326,000.00
PDF Application Fees	14,250.00	-	14,250.00
<b>Other Liabilities:</b>	-	-	-
Demmrag Charges	1,399.00	-	1,399.00
Grant to Spoke Institute (DIC)	4,950,000.00	-	4,950,000.00
<b>Other Liabilities:</b>	2,343,615.00	(790,302.00)	1,553,313.00
Sundry Creditor	9,142,294.00	871,986.00	10,014,280.00
Stale Cheque	48,872.00	120,824.00	169,696.00
Liquidated Damages	764,010.00	216,130.00	980,140.00
PBG	705,069.00	(145,350.00)	559,719.00
Duty & Tax	523,467.00	322,369.00	845,836.00
Institute Overhead	15,723,726.00	7,344,259.43	23,067,985.43
School Development Fund	1,891,415.00	1,552,130.00	3,443,545.00
Faculty Development Fund	1,029,751.00	671,221.00	1,700,972.00
EMD	2,049,800.00	(906,500.00)	1,143,300.00
Workshop	-	74,555.00	74,555.00
<b>TOTAL LIABILITIES</b>	<b>312,507,321.07</b>		<b>390,078,624.49</b>
<b>ASSETS</b>	<b>Opening</b>	<b>Addition/ Modification</b>	<b>AMOUNT (RS)</b>
<b>Fixed Assets:</b>			
<b>Addition:</b>	<b>96,862,836.00</b>	<b>32,086,978.00</b>	<b>128,949,814.00</b>
Equipment	80,327,737.00	30,622,439.00	110,950,176.00
Asset in Transit	-	763,068.00	763,068.00
Office Equipment	48,225.00	-	48,225.00
Workstation/Computer	12,532,007.00	220,293.00	12,752,300.00
Furniture & Fixture	2,618,329.00	-	2,618,329.00
Accessories	523,708.00	-	523,708.00
Software	812,830.00	481,178.00	1,294,008.00
<b>Current Assets:</b>			
Advance	122,605,813.00	(120,801,252.00)	1,804,561.00
Grant to Spoke Institute	4,950,000.00	-	4,950,000.00
Debtors	11,875.00	(6,603.73)	5,271.27
TDS	926,091.00	57,749.00	983,840.00
Term Deposit	65,273,045.00	172,467,339.54	237,740,384.54
<b>Current Assets</b>			
<b>Bank A/c:</b>	<b>21,877,661.07</b>		<b>15,644,753.68</b>
SBI A/c-20054905156		13,116,939.04	
Syndicate Bank A/c-800721600000022		85,194.64	
SBI A/c No. 35052867155		2,442,620.00	
<b>TOTAL ASSETS</b>	<b>312,507,321.07</b>		<b>390,078,624.49</b>

## SCHEDULE - 3A 1 SPONSORED PROJECT

(Amount-Rs)

Sl. No.	Name of the Project	Sponsor Name	Opening Balance		Receipts/ Recoveries during the year	Total	Expenditure during the year	Closing Balance	
			Credit	Debit				Credit	Debit
1	2		3	4	5	6	7	8	9
1	Design of Optimized Natural Laminar Flow Aerofoil for Transport Aircraft	ARDB	130,789.00		43,633.00	174,422.00	174,422.00	-	
2	Performance studies of silicon Carbide X-Ray Detector in High-Energy Neutron & Gamma Radiation (ITER-Like) Environment	BRFST	93,190.00		9,579.00	102,769.00	102,769.00	-	
3	Two dimensional NiCO <sub>2</sub> O <sub>4</sub> -graphene composites for high performance super capacitor electrodes	BRNS	170,459.00		35,000.00	205,459.00	203,807.00	1,652.00	
4	Synthesis and study of thermoelectric properties of Half - Heusler Alloys with non - trivial topological order	BRNS		70,087.00	60,750.00	(9,337.00)	19,312.00	(28,649.00)	
5	Center of Excellence for Novel Energy Materials (CENEMA)	MHRD	13,250,329.00		-	13,250,329.00	5,549,417.00	7,700,912.00	
6	Validity of Quasi - static Approximation in Magneto hydrodynamic Flows and Heat transfer - A numerical study.	CSIR	16,571.00		-	16,571.00		16,571.00	
7	Establishment of swelling and cracking characteristics of expansive soils from suction measurements	CSIR	(84,228.00)		378,950.00	294,722.00	92,950.00	201,772.00	
8	Development and application of extended range forecast system for climate risk management in Agriculture phase - II	DAC	4,776,618.00		26,354.00	4,802,972.00	4,946,482.00		143,510.00
9	Re-engineering of walking type reaper binder	DA&FP	980,087.00	-	-	980,087.00	87,188.00	892,899.00	
10	Design, Synthesis and biological evaluation of novel Ftsz inhibitors a potential anti tubercular agents	DBT	144,164.00		578,736.00	722,900.00	416,700.00	306,200.00	
11	Speech Based Access of Agricultural Commodity Prices and Weather Information in 12 Indian Languages / Dialects	DEIT	867,617.00		597,264.00	1,464,881.00	726,798.00	738,083.00	
12	CFD Modelling of 76mm Naval Gun Projectile Motion in Aid of Range enhancement	DRDO	89,753.00	-	-	89,753.00	-	89,753.00	
13	Investigations on Strength and Volume Change Properties of Red Mud for its Effective Utilization in Geotechnical Applications	DST	15,000.00			15,000.00	15,000.00	-	
14	Photovoltaic (PV) based grid-interactive and off-grid electricity system	DST	392,879.00			392,879.00	367,976.00	24,903.00	
15	Heterojunction white light emitting diodes based on metal oxides and their graphene oxide based hybrids.	DST	1,679.00		220,000.00	221,679.00	193,156.00	28,523.00	
16	Ion bombardment on nano-structured metal oxides: study of structural, physical, optical and electronic properties	DST	61,685.00			61,685.00	61,685.00	-	
17	Influence of osmolytes on the structure, dynamics and hydrogen bond properties of water in aqueous solution and other aqueous binary mixtures at different thermodynamic conditions	DST	157,216.00		3,000.00	160,216.00	157,216.00	3,000.00	
18	Green Production of Hydrogen Storage Material from Natural Grade limonite	DST	492,292.00			492,292.00	174,275.00	318,017.00	
19	Omitted values in complex dynamics	DST	281,243.00		250,000.00	531,243.00	378,743.00	152,500.00	
20	Temperature control of electronic components using phase change material (PCM) based heat sinks.	DST	-			-	-	-	
21	Integration and intelligent management of renewable via ICT for smart Micro-Grid networks	DST	6,418,258.00		-	6,418,258.00	691,708.00	5,726,550.00	
22	Lateral Variability in the distribution of arsenic in agriculture fields and its mass balancing - A study from west bengal	DST	428,563.00			428,563.00	209,102.00	219,461.00	
23	Flow field around group of submerged structures and its application to sediment transport	DST	313,586.00			313,586.00	267,847.00	45,739.00	
24	High-Dimensional (n x n) magnetic grids by polytopic ligand-directed self-assembly	DST	-			-	-	-	
25	Catalytic activity of endothelial nitric synthase-a probe into the molecular basis of its electron transfer limitation	DST	91,128.00			91,128.00		91,128.00	

## SCHEDULE 3A (1): SPONSORED PROJECT (Contd.)

(Amount-Rs)

Sl. No.	Name of the Project	Sponsor Name	Opening Balance		Receipts/ Recoveries during the year	Total	Expenditure during the year	Closing Balance	
			Credit	Debit				Credit	Debit
1	2		3	4	5	6	7	8	9
26	Development of Computational methods for stochastic models with markovian arrival / service process and their applications	DST	133,810.00			133,810.00	133,810.00	-	
27	Hydraulics of submerged structures subjected to shallow submergence	DST	6,168.00			6,168.00		6,168.00	
28	Decoupled LTI and periodic compensation of Quadruple - Tank process: Experimental studies.	DST	(149,415.00)			(149,415.00)		(149,415.00)	
29	Enhancement of Bandwidth of planar Antennas using Electromagnetic Bandgap Structures	DST	-	949.00	-				949.00
30	Investigation on the field and laboratory corrosion behaviour of steel in structural concretes	DST	137,002.00			137,002.00	13,839.00	123,163.00	
31	Treatment of Textile Wastewater via Ultrasonication and Biological Anaerobic - Aerobic Treatment Route	DST	247,312.00			247,312.00	247,312.00	-	
32	Design and Development of plasmonics based sensor for infrared region	DST	-			-		-	
33	Characterization of granular Latocritic Soils for Mechanistic Design of Pavements	DST	(1,504.00)			(1,504.00)		(1,504.00)	
34	Robust Nonlinear Channel Equalization and Identification using Bio-inspired techniques.	DST	120,003.00			120,003.00		120,003.00	
35	Asymmetric synthesis of embellished carbocycles from carbohydrates via intramolecular 1,3 Dipolar cycloaddition reaction: studies towards total synthesis of naplanosine F.	DST	4.00			4.00		4.00	
36	Flexible and free-standing vanadium sulfides / nanocarbon (graphene, reduced graphene oxide, nanotubes) pair for high performance supercapacitor electrodes	DST	46,962.00			46,962.00		46,962.00	
37	Improved crack and Delamination growth resistance technology development for isotropic and FRP composite structural components	DST	320,942.00			320,942.00	320,942.00	-	
38	Novel Hypereute Al-si-mg alloys for automotive applications	DST	8,070.00			8,070.00		8,070.00	
39	Control of Stand - Alone hybrid "Solar - Diesel Generator - Battery" power supply system	DST	410,242.00			410,242.00	410,242.00	-	
40	Impact Response and Damage Analysis of Advanced Composite sandwich Structures	DST	350,252.00			350,252.00	350,252.00	-	
41		DST	-			-		-	
42	Fate of Microbial pathogens in existing wastewater Treatment Systems : Sand Filtration as a Polishing option for treated Effluent	DST	350,216.00			350,216.00		350,216.00	
43	Investigation of cyclic behaviour of offshore wind turbine monopile foundation considering the effect of climate change	DST	117,780.00			117,780.00	117,780.00	-	
44	Ramanujan Fellowship Grant	DST	32,150.00		1,700,000.00	1,732,150.00	1,720,859.00	11,291.00	
45	Advancement in mesoscale assimilation system with non-conventional observations for improved simulation of land-falling tropical cyclones and associated storm surges over Bay of Bengal.	Inspire Faculty	105,419.00		171,857.00	277,276.00	277,276.00	-	
46	Improved understanding and representation of land surface processes for short, medium and long range prediction of monsoon rainfall	IITM	2,175,886.00		-	2,175,886.00	910,362.00	1,265,524.00	
47	Does Tropical cyclone Heat Potential (TCHP) play a significant role in intensification of tropical cyclones? A comprehensive analysis for the North Indian Ocean	INCOIS	870,381.00		325,019.00	1,195,400.00	605,341.00	590,059.00	
48	High Resolution regional coupled ocean-atmosphere modeling system for the prediction of intense vortices over the Indian Seas	INCOIS	2,101,474.00		2,021,000.00	4,122,474.00	1,826,684.00	2,295,790.00	
49	National Initiative for Design Innovation	MHRD	6,958,156.00		13,000,000.00	19,958,156.00	3,910,614.00	16,047,542.00	

## SCHEDULE - 3A 1 SPONSORED PROJECT

(Amount-Rs)

Sl. No.	Name of the Project	Sponsor Name	Opening Balance		Receipts/ Recoveries during the year	Total	Expenditure during the year	Closing Balance	
			Credit	Debit				Credit	Debit
1	2		3	4	5	6	7	8	9
50	Understanding and characterisation of systematic errors in the WRF-ARW boundary layer parameterization over the Bhubaneswar and its neighbourhood regions	ISRO	490,120.00			490,120.00	543,976.00	(53,856.00)	
51	Investigations of Aerosol Outflow from Indo Gangetic Plain	ISRO	345,434.00			345,434.00	344,970.00	464.00	
52	Improving groundwater levels and quality through enhanced water use efficiency in eastern Indian Agriculture	ITRA	9,184,253.00		224,187.00	9,408,440.00	7,690,606.00	1,717,834.00	
53	Advanced modeling of tropical land-atmosphere-ocean system for simulation of extreme weather events	IUSSTF	1,593,681.00			1,593,681.00	404,375.00	1,189,306.00	
54	Millennial to centennial scale variability in the Asian summer monsoon: Foraminifera perspective from the East China Sea	NACOR	6,532.00		1,049,468.00	1,056,000.00	465,131.00	590,869.00	
55	Synthesis, Characterisation and development of red mud-fly ash based geopolymer concrete	NALCO	313,115.00		691,835.00	1,004,950.00	714,693.00	290,257.00	
56	National Knowledge Network (NKN)	NKN	-			-		-	
57	Project Liability			72,807.00					72,807.00
58	Analysis & Design of acoustic absorber linings for underwater application	NPOL	122,930.00			122,930.00		122,930.00	
59	Intramolecular 1,3-dipolar cycloaddition of nitrile oxide to embellished bicycle [2.2.2] octenones and its derivatives: studies on the synthesis of isotwistane framework of pupukeananes	Utkal University	18,584.00			18,584.00	18,561.00	23.00	
60	Study on the development of ultra-sensitive optical fiber accelerometer based on Fiber Bragg grating (FBG) written Trapered Thin-Core Fiber	RCI	211,569.00		102,478.00	314,047.00	288,297.00	25,750.00	
61	Neutron Diffraction studies of fields induced magnetic transmission in Er5s3	UGC-DAE	33,119.00		213,281.00	246,400.00	202,465.00	43,935.00	
62	Chemical and Biosensors based on two dimensional layered structures and their graphene based hybrides	UGC-UKIER	114,087.00			114,087.00	120,000.00	(5,913.00)	
63	Southampton & National Oceanography centre IIT Bhubaneswar UMASS Dartmouth- Earth, Ocean & climate Science	UKIERI	156,297.00			156,297.00		156,297.00	
64	Neutron Diffraction studies of fields induced magnetic transmission in Er5s3	UGC-DAE	12,719.00			12,719.00		12,719.00	
65	Establishment of Coastal Ocean Observatory at the Innovation Centre for Climate Change (IC3) and Capacity Building of School of Earth, Ocean and Climate Sciences	Ministry of Earth Sciences	70,899,198.00			70,899,198.00	2,216,674.00	68,682,524.00	
66	Special Manpower Development Program for Chips to System Design (SMDP-C2SD)	DEITY	834,125.00		26,343.00	860,468.00	392,419.00	468,049.00	
67	Solar Powered DC System for Domestic Electrification and Rural Application	OREDA	1,559,926.00			1,559,926.00	781,428.00	778,498.00	
68	Design and implementation of MIMO based transceiver for emergency applications	DST	1,554,333.00			1,554,333.00	99,990.00	1,454,343.00	
69	Computer vision guided mass gathering surveillance using crowd flow analysis	DST	991,000.00			991,000.00	889,476.00	101,524.00	
70	Designing of Novel Multiferroic Transition Metal Oxides for Memory and Energy Applications	DST	2,210,743.00			2,210,743.00	1,640,462.00	570,281.00	
71	Development of Higher Order Compact Scheme to capture Taylor column phenomena in rotating fluids	DST	545,968.00		100,000.00	645,968.00	614,400.00	31,568.00	
72	Development and Analysis of the space-time optimized dispersion relation preserving (DRP) scheme suitable for high performance computing of fluid flows	DST	26,324.00		100,000.00	126,324.00	86,419.00	39,905.00	
73	Study of piezoelectric nanomaterial reinforced polymer nanocomposite films for applications in MEMS	DST	766,325.00			766,325.00	670,947.00	95,378.00	
74	Pool Boiling Crisis on Porous Coated Surface: An Experimental Study and Model Development	DST	1,017,847.00		765,399.00	1,783,246.00	779,989.00	1,003,257.00	



## SCHEDULE 3A (1): SPONSORED PROJECT (Contd.)

(Amount-Rs)

Sl. No.	Name of the Project	Sponsor Name	Opening Balance		Receipts/ Recoveries during the year	Total	Expenditure during the year	Closing Balance	
			Credit	Debit				Credit	Debit
1	2		3	4	5	6	7	8	9
75	Quantifying the impact of urbanisation and climate change on the microclimate of Bhubaneswar	DST UKIERI	615,649.00		20,740.00	636,389.00	397,982.00	238,407.00	
76	Monsoon dynamics and thermodynamics from the land surface, through convection to the continental-scale (INCOMPASS)	IITM	2,425,315.00			2,425,315.00	2,314,323.00	110,992.00	
77	Multiscale analysis of circulation and variability in the North-Western Bay of Bengal using HF radar observations	INCOIS	428,900.00		618,900.00	1,047,800.00	568,981.00	478,819.00	
78	Seasonal and inter-annual variability of Relative Heat Content (RHC) in the Indian Ocean	ISRO	952,518.00			952,518.00	759,589.00	192,929.00	
79	Performance Evaluation of Pavements with Stabilized Bases/Subbases for Rural Roads	NRRDA	2,300,000.00			2,300,000.00	1,166,439.00	1,133,561.00	
80	Establishment of Innovation-cum-Incubation Centre at IIT Bhubaneswar Planning & Coordination Dept., Odisha		4,250,000.00			4,250,000.00	675,000.00	3,575,000.00	
81	Visveswaraya PHD Scheme		300,000.00			300,000.00	93,484.00	206,516.00	
82	Simulation of coastal circulation on North-West Bay of Bengal	DST	222,421.00		713,084.00	935,505.00	817,749.00	117,756.00	
83	Design and Development of heterodimetallic complex of ruthenium iridium and palladium and their chemical and biological aspects	DST	2,131,600.00			2,131,600.00	1,756,488.00	375,112.00	
84	Development of a comprehensive wide-area based back up protection scheme for power transmission network	DST	3,083,101.00		550,000.00	3,633,101.00	3,324,265.00	308,836.00	
85	Development of a general synthetic approach directed towards the total synthesis of bioactive iridoid class of terpenoids	DST	403,464.00		853,999.00	1,257,463.00	728,146.00	529,317.00	
86	Study of Wetting and De-Wetting Transition for Fog-Water Harvesting	DST Inspire	-		700,000.00	700,000.00	653,345.00	46,655.00	
87	Development of Deep Hole Drilling Technique for Measurement of Residual Stresses and its Validation	BRNS	-		2,250,000.00	2,250,000.00	295,679.00	1,954,321.00	
88	Fabrication and characterisation of CVD diamond detectors for plasma diagnostics in nuclear fusion reactors	BRNS	-		3,030,000.00	3,030,000.00	200,000.00	2,830,000.00	
89	Development of intelligent relaying scheme for micro-grids with DG penetration	CPRI			1,960,000.00	1,960,000.00	750,536.00	1,209,464.00	
90	Modelling of Chemical Vapour Infiltration (CVI) process for Fabrication of Carbon Reinforced Carbon Matrix Composites	DRDO			357,578.00	357,578.00	135,465.00	222,113.00	
91	Diesel engine Emission Control using Electrical Discharge based Technique for Clean Environment: A Non-Conventional Approach	DST			4,289,330.00	4,289,330.00	2,171,299.00	2,118,031.00	
92	Compact Muon Solenoid (CMS) Upgrade, Operation and Utilization	DST			3,100,000.00	3,100,000.00	132,800.00	2,967,200.00	
93	A bound-state electronic structure theory approach to investigate the electron detachment initiated by light	DST			4,298,000.00	4,298,000.00	148,000.00	4,150,000.00	
94	Study of the effects of Climate Change on Hydro-meteorological processes: Droughts and Floods at Different Spatial and Temporal Scales in Eastern India	DST			5,244,800.00	5,244,800.00	500,000.00	4,744,800.00	
95	Design and implementation of High-speed low-power embedded signal processor based custom power devices for power quality improvement	DST			2,042,380.00	2,042,380.00	185,671.00	1,856,709.00	
96	Rice mill wastewater treatment and bio-electricity generation in low cost microbial fuel cell employing ceramic separator	DST			969,000.00	969,000.00	60,000.00	909,000.00	
97	Development of enhanced hydrophobic tube bundle with low pressure drop for two phase shell and tube heat exchanger	DST			3,050,000.00	3,050,000.00	150,000.00	2,900,000.00	
98	Bioelectricity recovery during treatment of kitchen waste in combined leach bed reactor and low cost microbial fuel cell	DST			1,028,990.00	1,028,990.00	27,500.00	1,001,490.00	

## SCHEDULE - 3A 1 SPONSORED PROJECT

(Amount-Rs)

Sl. No.	Name of the Project	Sponsor Name	Opening Balance		Receipts/ Recoveries during the year	Total	Expenditure during the year	Closing Balance	
			Credit	Debit				Credit	Debit
1	2		3	4	5	6	7	8	9
99	Greywater treatment and reuse by combined sequencing batch reactor and solar photocatalytic reactor	DST			493,752.00	493,752.00	63,752.00	430,000.00	
100	Droplet impact and splashing on oblique surface	DST			1,881,720.00	1,881,720.00	-	1,881,720.00	
101	Impact of disaster risk reduction activities on livelihood patterns, community resilience and socioeconomic vulnerability in coastal districts of Odisha: A case study	ICSSR			200,000.00	200,000.00	43,571.00	156,429.00	
102	Real time Implementation of Image Fusion Algorithms for IR and CCD Video	ITR Chandipur			500,000.00	500,000.00	109,783.00	390,217.00	
103	Utilization of ITR Doppler Weather Radar Products in High Resolution Mesoscale Model for Prediction of Severe Weather Over Chandipur	ITR Chandipur			500,000.00	500,000.00	50,000.00	450,000.00	
104	Aeronautic Telemetry Channel Estimation and Equalization	ITR Chandipur			500,000.00	500,000.00	65,500.00	434,500.00	
105	Driver behavior modelling for autonomous driving	KPIT Technology Ltd			1,400,000.00	1,400,000.00	129,600.00	1,270,400.00	
106	Atomic Scale Aluminium as Interconnects in Electronic devices	NALCO			1,152,000.00	1,152,000.00	192,000.00	960,000.00	
107	Process for development of new applications of Aluminium based Materials in Solar light, solar roof sheets and in Battery having Superior Thermal and Electronic Properties	NALCO			1,836,000.00	1,836,000.00	326,180.00	1,509,820.00	
108	Dissimilar joining of Al with Ti and steel using friction stir welding	Naval Materials Research Laboratory (NMRL)			700,000.00	700,000.00	116,700.00	583,300.00	
109	Structural studies on the interaction of hc5a with the N-Lerminus peptides of C5aR and C5L2 receptor	DST			1,099,000.00	1,099,000.00	20,000.00	1,079,000.00	
110	Design and Development of Optical /Microfiber based Acoustic Sensors for Under/ Over Water Applications	DST			2,100,000.00	2,100,000.00	-	2,100,000.00	
111	Role of cloud physics and dynamics on lifecycle of monsoon low pressure using high resolution observation and modeling	DST			753,957.00	753,957.00	193,957.00	560,000.00	
112	Recycling of cast alloys scraps to produce alloys with comparable microstructure and properties as that of primary alloys	UAY of MHRD & NALCO			1,679,500.00	1,679,500.00	-	1,679,500.00	
113	Optimization Of Silos, Bins And Hoppers Designs Through Modelling, Primarily Intended For Iron Ore Storage	UAY of MHRD & NMDC			5,100,000.00	5,100,000.00	-	5,100,000.00	
114	Magnetic properties of self-assembled bivalent, trivalent and mixed-valent [ZxZ] transition metal grids	UGC-DAE			246,600.00	246,600.00	-	246,600.00	
115	Study of hybrid improper ferroelectricity in layered perovskites by high resolution neutron diffraction techniques	UGC-DAE			45,000.00	45,000.00	-	45,000.00	
116	Design development of light weight wearable wireless acoustic wave sensor array based audio-visual digital stethoscope device	DST			752,620.00	752,620.00	68,420.00	684,200.00	
117	Ion irradiation induced modification of one-dimensional functional nano-materials	BRNS			1,560,187.00	1,560,187.00	105,362.00	1,454,825.00	
118	Design and Development of Affordable and Movable Solar Photovoltaic (SPV) Water Pumping System	DA&FP			4,000,000.00	4,000,000.00	276,214.00	3,723,786.00	
119	Techniques and tools for verification of network security policies based on formal methods to assess security of networks	DRDO			1,000,000.00	1,000,000.00	171,000.00	829,000.00	
	<b>Total:</b>		<b>153,551,385.00</b>	<b>143,843.00</b>	<b>85,271,270.00</b>	<b>238,752,568.00</b>	<b>64,591,924.00</b>	<b>1,74,304,154.00</b>	<b>217,266.00</b>

## SCHEDULE 3A (2): SPONSORED PROJECT

(Amount-Rs)

Sl. No.	Name of the Project	Opening Balance		Receipts/ Recoveries during the year	Total	Expenditure during the year	Closing Balance	
		Credit	Debit				Credit	Debit
1	2	3	4	5	6	7	8	9
1	Proof Checking of POT cum PTFE Bearing	10,112.00	-		10,112.00		10,112.00	
2	Testing of Fibre shorcrete panels for energy absorption test	52,585.00			52,585.00		52,585.00	
3	Consultancy for investigation in ARC, Charbatia	20,020.00			20,020.00		20,020.00	
4	Testing of Fibre shorcrete panels for energy absorption test	43,820.00			43,820.00		43,820.00	
5	Robotic application in boiler NDT assessment	29,250.00			29,250.00		29,250.00	
6	Design of weighbridge & moveable floor crane	12,905.00			12,905.00		12,905.00	
7	Assessment of High Compressibility of cut spoil	-			-		-	
8	Impact Assessment study of city bus services operational under JnNURM	-			-		-	
9	Database for Principal Technical Agency & State Technical Agency for states of Jharkhand and odisha	515.00			515.00		515.00	
10	Co-operation and expert advice for improvement of short and extended range (monthly scale) prediction of rainfall in the tropics	500,000.00			500,000.00		500,000.00	
11	Database for Principal Technical Agency & State Technical Agency for states of Jharkhand and odisha	224,731.00		693,591.00	918,322.00	787,708.00	130,614.00	
12	Design and Testing aerated autoclaved fly concrete blocks (AAC)	2,366.00			2,366.00		2,366.00	
13	Preparation of Foundation Design for special type tower in 220KV Budhipadar -Burla line to be diverted near K Plot.	1.00			1.00		1.00	
14	Vetting of Structural Analysis of design & drawing for the new Residential complex at HAL Koraput.	-	2.00		-		-	2.00
15	Proof Checking of design of pile foundations for location No. 16A and 24 of 220KV transmission line tower from Bidanasi (Cuttack) in the Bank of Kathajodi to Nuapada (Cuttack) in the Spill Zone.	22,718.00			22,718.00		22,718.00	
16	Design of Two number of 220KV transmission line tower foundation between kantapalli to Hindalco in the Mahanadi River.	71,802.00			71,802.00		71,802.00	
17	Proof Checking of Design of River bed pile foundation for location no. 10,12 & 15 of 220KV transmission line from Bidanasi to Cuttack Grid Substation.	33,091.00			33,091.00		33,091.00	
18	Vetting of schematic drawing along with transmission loss calculation for 6.6KV/ +15V OHDC line	23,225.00			23,225.00	23,225.00	-	
19	Process optimization studies on leaching of high ash coal to produce low ash coal	434,874.00			434,874.00	434,874.00	-	
20	Technical Evaluation of cement concrete roads in Odisha	1,407,900.00		563,100.00	1,971,000.00	492,693.00	1,478,307.00	
21	Vetting of structure and superstructure of sports climbing facility at Kalinga Stadium confirming to IFSC standard	285,760.00		239,606.00	525,366.00	525,366.00	-	
22	Stability study of the ash filled area	-		286,096.00	286,096.00	286,096.00	-	
23	Testing of light weight aggregates (LWAs) in various concrete grades and the physical and chemical testing of the aggregates and also the structural load behaviour of the LWA concretes	-		564,142.43	564,142.43	564,142.43	-	
24	Video analysis algorithms to detect unusual behaviour in crowd and traffic	-		172,500.00	172,500.00	172,500.00	-	
25	Technical and function test of Gagan enabled GPS PDAs	-		178,013.00	178,013.00	69,215.00	108,798.00	
26	Proof checking of design and drawing for 2 nos of S&T Cabin building for M/S NTPC at Kaniha	-		71,875.00	71,875.00	21,875.00	50,000.00	
27	Proof checking of structural calculation/ drawing for proposed construction of JNV/ Nayagarh (Phase-B) works at Odisha	-		65,000.00	65,000.00	65,000.00	65,000.00	-

## SCHEDULE - 3A (2): SPONSORED PROJECT (Contd.)

(Amount-Rs)

Sl. No.	Name of the Project	Opening Balance		Receipts/ Recoveries during the year	Total	Expenditure during the year	Closing Balance	
		Credit	Debit				Credit	Debit
1	2	3	4	5	6	7	8	9
28	Technical support on pile design in Liquefiable soils for the building at the Sewage Treatment Plant (Tunasan STP)	-		287,500.00	287,500.00	103,040.00	184,460.00	
29	Analysis and Implementation of non chronological video synopsis and indexing	-		600,000.00	600,000.00	600,000.00	-	
30	Strategies to counter energy imbalances in an aluminium reduction cell with an insert in the cathode collector bar	-		126,522.00	126,522.00	41,892.00	84,630.00	
31	Design of experimental road using fly ash	-		309,150.00	309,150.00	282,150.00	27,000.00	
32	Mix design for glass fibre reinforced concrete for IMDC Manchswar, Bhubaneswar	-		164,450.00	164,450.00	164,450.00	-	
33	Testing of Panels for energy absorption test	-		285,792.00	285,792.00	285,792.00	-	
34	Proof checking of major bridge @ Ch 1+445 of NH-149 pallahara to Pitiri Section, Odisha	-						
35	Endorsement of the estimation of production quantities of sponge iron and steel billets of Maa Mahamaya Industries Ltd, R.G. Peta in the years 2006-07, 2007-08 and 2008-09 from the charge mix used	-		119,600.00	119,600.00	119,600.00	-	
36	Mix Design of M30 Grade Concrete for ITC Hotel	-		44,850.00	44,850.00	44,850.00	-	
37	Study of Probabilities and changes in frequencies and intensities of tropical cyclones and associated wind and rainfall over Puri district of Odisha in climate change projection [Period: 1891-2015]	-		368,721.00	368,721.00	122,688.00	246,033.00	
38	Development of structural grade concretes utilizing Iron slag as sand replacements (Tata Steel, Jaipur, Odisha)	-		573,786.73	573,786.73	573,492.73	294.00	
39	Vetting of second floor structure of CESU building for additional load	-		186,875.00	186,875.00	56,875.00	130,000.00	
40	Proof Checking of Structural Items of Rambili Project	-		1,000,000.00	1,000,000.00	304,348.00	695,652.00	
41	Proof checking of design and drawing of substructure for major bridges no 115 and 131	-		114,500.00	114,500.00	114,500.00	-	
42	Widening and strengthening of Khunti-Torpa-Kolcbira Road (from 0.00 km to 82.055 km) to 2-lane with paved shoulder to work as safety consultancy	-		352,088.00	352,088.00	107,625.00	244,463.00	
43	Design and Drawing for Katekela Lagoon-2 ash pond	-		747,175.00	747,175.00	747,175.00	-	
44	Implementation of water quality monitoring and management system	-		73,450.00	73,450.00	90,165.00	(16,715.00)	
45	Inspection of quality control laboratory	-		119,080.00	119,080.00	119,080.00	-	
46	Design and developing a portable wireless noise level and vibration monitors	-		31,258.00	31,258.00	10,349.00	20,909.00	
47	Mix Design for M25 for Mahanadi Institute of medical sciences and research at Talcher, Angul, Odisha	-		310,960.00	310,960.00	310,960.00	-	
48	Widening and strengthening from km 94.000 to 131.000 of NH-133 in the state of Jharkhand through EPC Basis contract - as safety consultant	-		158,869.00	158,869.00	158,869.00	-	
49	Proof checking of design and drawing of road under bridge (RUB) No-68 of RVNL	-		36,094.00	36,094.00	36,094.00	-	
50	Vetting of feasibility study of pre-treatment of coke oven and by-product plant effluent in coal gasification process units for recovery of Phenol and Ammonia	-		575,000.00	575,000.00	575,000.00	-	
51	Vetting of Structural design and drawing of the Dinjan Hanger foundation	-		30,000.00	30,000.00	9,130.00	20,870.00	
52	Proof checking of design and drawing of substructure and foundation abutment-2 of bridge no -76	-		86,250.00	86,250.00	86,250.00	-	
53	Safety consultancy for construction of new road at the missing link portion of Nh81 along the approved alignment between Harischandrapur and eastern approach of kalindri - bridge from Km 46.550 to km59.697 in the district of Malda, West Bengal on EPC mode	-		230,000.00	230,000.00	70,000.00	160,000.00	
54	Testing of CC cures of RE Facial Panel	-		172,500.00	172,500.00	61,839.00	110,661.00	

**SCHEDULE - 3A (2): SPONSORED PROJECT (Contd.)****(Amount-Rs)**

Sl. No.	Name of the Project	Opening Balance		Receipts/ Recoveries during the year	Total	Expenditure during the year	Closing Balance	
		Credit	Debit				Credit	Debit
1	2	3	4	5	6	7	8	9
55	Vetting of the AFS Hanger at Bagdogra, super structure drawing (Steel Structure)	-	-	175,000.00	175,000.00	53,261.00	121,739.00	
56	Structural stability for the building with revised loading conditions of 2nd floor level with its retrofitting actions	-	-	800,000.00	800,000.00	243,478.00	556,522.00	
57	Vetting of design and drawings of aranya bhavan 6th floor conference room	-	-	150,000.00	150,000.00	45,652.00	104,348.00	
58	Review of science hopper lab in the class program - Physics	-	-	34,000.00	34,000.00	11,258.00	22,742.00	
59	Accretion control to increase the sponge iron production to the target annual capacity of 390000 Mt	-	-	1,311,000.00	1,311,000.00	399,000.00	912,000.00	
60	Mix Design for WMM & GSB with optimum utilisation of granulated slag	-	-	115,000.00	115,000.00	40,926.00	74,074.00	
61	Characterisation of soils treated with Zydex products for its use in PMGSY Roads	-	-	230,000.00	230,000.00	30,000.00	200,000.00	
62	Proof Checkin of Design and Drawing of Substructure of Railway Bridge of RVNL	-	-	85,875.00	85,875.00	85,875.00	-	
63	Improvement and upgradation of two lane with paved shoulder configuration of Koderma-Domchanch-Khorimahua-Jamua Road (SH-13) under EPC mode in Jharkhand	-	-	200,000.00	200,000.00	200,000.00	-	
64	C/C++ implementation with adequate GUI for sparsity based abnormal event detection	-	-	494,879.00	494,879.00	494,879.00	-	
65	C/C++ implementation with adequate GUI for temporal analysis of motif mixtures using Dirichlet process	-	-	565,901.00	565,901.00	565,901.00	-	
66	Proof checking of design and drawings of substructure for 6 nos of major bridges of RVNL	-	-	215,625.00	215,625.00	68,439.00	147,186.00	
67	Quality test of Railway track stone (Gudakateni & Chandikhol)	-	-	30,000.00	30,000.00	10,676.00	19,324.00	
68	Proof checking of design and drawing of substructure for 16 nos of major bridges of RVNL	-	-	905,625.00	905,625.00	275,625.00	630,000.00	
69	Monitoring and quality assurance of construction of international standard sport climbing wall at kalinga stadium, BBSR	-	-	710,125.00	710,125.00	216,125.00	494,000.00	
70	Proof Checking of Design Splice & its adequacy by M/s S M Consultancy for 30m FOB girder	-	-	40,969.00	40,969.00	12,469.00	28,500.00	
71	Third party audit on the fly ash generation & utilization by TPPs in Odisha for the year 2015-16	-	-	129,375.00	129,375.00	39,375.00	90,000.00	
72	Proof checking of major bridge @ Ch 1+445 of NH-149 pallahara to Pitiri Section, Odisha	-	-	287,500.00	287,500.00	87,500.00	200,000.00	
73	Database for Principal Technical Agency & State Technical Agency for states of Jharkhand and odisha	-	-	1,959,230.00	1,959,230.00	1,917,280.00	41,950.00	
	<b>Total:</b>	<b>3,175,675.00</b>	<b>2.00</b>	<b>18,378,498.16</b>	<b>21,554,173.16</b>	<b>13,436,627.16</b>	<b>8,117,546.00</b>	<b>2.00</b>

## SCHEDULE - 3A (3): SPONSORED PROJECT

(Amount-Rs)

Sl. No.	Name of the Project	Project No.	Opening Balance		Receipts/ Recoveries during the year	Total	Expenditure during the year	Closing Balance	
			Credit	Debit				Credit	Debit
1	2		3	4	5	6	7	8	9
1	Seismic and Tsunami Hazard and Risk Evaluation in Odisha	SP69	-	734,970.00	734,970.00	-	-	-	-
2	Design and development of a lab scale molten salt electrolyzer to extract highly reactive metals	SP65		123,778.00	123,778.00	-		-	-
3	Structure-Function studies of Extra Cellular loop 2 (ECL2) of CSaR and Cl2 receptors	SP19		977,923.00	977,923.00	-		-	-
4	Electrodeposited wear and corrosion resistant nanocrystalline coatings	SP51		718,122.00	718,122.00	-		-	-
5	Development of a computer vision assisted system to facilitate full body rehabilitation	SP66		823,370.00	860,370.00	37,000.00	37,000.00	-	-
6	Band-gap engineering in transition metal oxide ferroelectrics for prospective photovoltaic applications	SP59		878,330.00	878,330.00	-		-	-
7	Nox Removal study by Electrical Discharge: Experimental and Theoretical Validation	SP52		984,202.00	984,202.00	-		-	-
8	Topics in string theory, Ads/CFT, phase Transitions in Black holes and quantum physics	SP38		624,122.00	624,122.00	-		-	-
9	Polymer nanocomposites thin films for microelectromechanical systems: synthesis and mechanical characterization	SP62		435,261.00	435,261.00	-		-	-
10	Generalized stress strain model for ultra fine grain Al alloys	SP39		621,107.00	621,107.00	-		-	-
11	Optimum trench design for buried pipelines crossing through seismic fault zones	SP41		708,085.00	708,085.00	-		-	-
12	Development of Higher Order compact difference schemes for fluidynamical problems and Magnetohydrodynamics.	SP10		995,864.00	995,864.00	-		-	-
13	Computational Analysis of queuing Models with application .	SP01	475,930.00	-		475,930.00	475,930.00	-	-
14	Functional Metallo-supramolecular Array: High Definition Metal Ion Grid Architectures.	SP15		500,000.00	500,000.00	-		-	-
15	Changing Images of England in India writing in English: A study of selected Autobiographies	SP20	50,321.00			50,321.00	50,321.00	-	-
16	Structural basis enhancement of cheperon function of alpha- crystallin	SP11	126.00			126.00	126.00	-	-
17	Personality , online flow and internet Addiction	SP23	86,446.00			86,446.00	86,446.00	-	-
18	Classification of Switched capacitor in the Distribution Network	SP07	550,000.00			550,000.00	550,000.00	-	-
19	An accurate Assessment of the Behaviour of sandwich Laminates using an Improved Higher order Zigzag plate Model.	SP17	257,510.00			257,510.00	257,510.00	-	-
20	Optimization and Characterization of high performance self- compacting concrete (SCC)	SP13	500,000.00			500,000.00	500,000.00	-	-
21	Study of the Logistic Na waste management activities of health care industries in Orissa: An inter- district Analysis	SP28		149,500.00	149,500.00	-		-	-
22	Multi- Objective Multi- level decision making tools for Environmental and Regional Planning.	SP19	410,000.00			410,000.00	410,000.00	-	-
23	Smisooled Processing of Aluminium based alloys/ composites by cooling slope technique	SP31		234,619.00	234,619.00	-		-	-
24	Robust PID Compensation of a Magnetic Levitation Systems vis Robust Feedback Linearization Approach : An experimental study	SP33		415,261.00	415,261.00	-		-	-
25	Adhesion failure and delamination damage analysis of bonded joints in shells and panels made with laminated FRP composites and Functionally Graded Material(FGM)	SP18	159,940.00			159,940.00	159,940.00	-	-
26	Studies on Characterization of Unsaturated Soils usinh Thermal Mix	SP34		382,718.00	382,718.00	-		-	-
27	Role of Self Help Groups (SHGs) in poverty Alleviation in Orissa A inter - district Analysis	SP27	241,907.00			241,907.00	241,907.00	-	-
28	Development of Enhanced Micro and Nano porous surface for re-boiler and evaporators used in petroleum and chemical Industries.	SP22	175,471.00			175,471.00	175,471.00	-	-



## SCHEDULE - 3A (3): SPONSORED PROJECT (Contd.)

(Amount-Rs)

Sl. No.	Name of the Project	Project No.	Opening Balance		Receipts/ Recoveries during the year	Total	Expenditure during the year	Closing Balance	
			Credit	Debit				Credit	Debit
1	2		3	4	5	6	7	8	9
29	Impact of Water users Associations (WUAs) under the policy of participatory Irrigation Management (PIM) in Orissa.	SP25	230,000.00			230,000.00	230,000.00	-	-
30	Development of wide-band gap, solid - state radiation detectors operated at room temperature	SP35		813,600.00	813,600.00	-		-	-
31	Automated security verification and diagnosis of smart grid advanced metering infrastructure - A formal approach	SP58		216,073.00	216,073.00	-		-	-
32	Twentieth Century marginal Women's Autobiographic Writing: A Contrastive study of India and the United States.	SP24	549,929.00			549,929.00	549,929.00	-	-
33	Water quality and future water needs of Bhubaneswar City: implication of overdraw of groundwater on aquifer characteristics	SP50		442,825.00	442,825.00	-		-	-
34	Structure, Dynamic and hydrogen bond properties of Ionic and molecular solutes in aqueous solutions at different thermo dynamics conditions: A molecular dynamics simulations study.	SP16	500,000.00			500,000.00	500,000.00	-	-
35	Development of an expeditious synthetic approach towards the construction of medium & large size dioxabicyclic scaffolds present in diverse bioactive natural products	SP64		966,595.00	969,301.00	2,706.00	2,706.00	-	-
36	Dynamic walking gait generation and path planning of a biped robot using soft computing	SP55		979,200.00	979,200.00	-		-	-
37	Functional Metallosupramolecular Array: High Definition Metal Ion Grid Architectures.	SP09	79,829.00			79,829.00	79,829.00	-	-
38	Design and Development of a surface plasmon Resonance based chalcogenide glass sensor for broadband Infrared sensing	SP06	334,661.00			334,661.00	334,661.00	-	-
39	Cluster and cluster - assembled nanoparticles as an efficient application in molecular electronics and sensors	SP08	110,586.00			110,586.00	110,586.00	-	-
40	Behaviour of Masonary walls under Reversible Loading	SP05	500,000.00			500,000.00	500,000.00	-	-
41	Symmetric of Heterocyclic DNA sugar Template: A Novel, general and Versatile Methodology to Modified Nucleosides	SP26	22,136.00			22,136.00	22,136.00	-	-
42	Ionization studies of Molecules by electron impact.	SP10	8,870.00			8,870.00	8,870.00	-	-
43	Designing the Nanoarchitecture using Metal - Bis- Triazine- based Ligands Motif.	SP03	1,969.00			1,969.00	1,969.00	-	-
44	Static & Dynamic response of Beams on Elastic Foundation considering soil spatial variability	SP04	560,000.00			560,000.00	560,000.00	-	-
45	Julia sets of transcendental Meromorphic function	SP21	239,816.00			239,816.00	239,816.00	-	-
46	Changing Images of England in India writing in English: A study of selected Autobiographies	SP20	176,300.00			176,300.00	176,300.00	-	-
47	Variational Inequalities and Complementary problems to study the climate change in eastern region (Orissa) of India .	SP02	243,532.00			243,532.00	243,532.00	-	-
48	Impact of Water users Associations (WUAs) under the policy of participatory Irrigation Management (PIM) in Orissa.	SP25		998,949.00	998,949.00	-		-	-
49	Vertical Structure of Mesoscale Eddies in the Western Bay of Bengal from ARGO and Altimetry	SP67		928,465.00	945,973.00	17,508.00	17,508.00	-	-
50	Paleoclimatology and Paleocceanography of the Asian Monsoon and Japan Sea	SP53		691,479.00	691,479.00	-		-	-
51	Study and design of object recognition system.	SP54		484,209.00	484,209.00	-		-	-
52	Laplacian Spectra of product graphs	SP36		20,912.00	20,912.00	-		-	-
53	Higgs boson decaying to Z-boson and a photon	SP43		716,499.00	716,499.00	-		-	-
54	sensitivity of deep convection and heavy precipitation to cloud microphysical parameterization	SP48		999,128.00	999,128.00	-		-	-

## SCHEDULE - 3A (3): SPONSORED PROJECT (Contd.)

(Amount-Rs)

Sl. No.	Name of the Project	Project No.	Opening Balance		Receipts/ Recoveries during the year	Total	Expenditure during the year	Closing Balance	
			Credit	Debit				Credit	Debit
1	2		3	4	5	6	7	8	9
55	Uttar Bharat Abhiyan Cells	SP70	1,894,173.00			1,894,173.00	51,514.00	1,842,659.00	
56	Direct Numerical simulation (DNS) of strained Isotropic Turbulence	SP42		938,520.00	938,520.00	-		-	-
57	Understanding Technology: Towards an Unified Framework	SP32		16,489.00	16,489.00	-		-	-
58	Seed Grant		16,297,139.55			16,297,139.55	16,297,139.55	-	-
59	Laplacian Spectra of product graphs	SP36		254,448.00	254,448.00	-		-	-
60	Understanding Technology: Towards an Unified Framework	SP32		227,149.00	227,149.00	-		-	-
61	High boson decaying to Z-boson and a photon	SP13		240,798.00	240,798.00	-		-	-
62	High performance computing of flow past reflex shape aerofoils suitable for micro-aerial vehicles	SP61		973,085.00	973,085.00	-		-	-
63	Simulation of Day and Night Sea Surface Temperature in the North Indian Ocean: A One-dimensional Modelling Approach	SP68		55,112.00	767,330.00	712,218.00	712,218.00	-	-
64	Design and development of intelligent non-invasive cardiac health monitoring system	SP063		10329.00	32925.00	22,596.00	22,596.00	-	-
65	Power quality enhancement and control of distributed generation in grid interactive systems	SP072		251811.00		(251,811.00)	727,304.00		979,115.00
66	Chemo-mechanistic physiology and regulation of kaic ATPase	SP057		999487.00	135619.55	(863,867.45)			863,867.45
67	Estimation of radiation interaction parameters using combined numerical model and observations	SP071		300213	355750	55,537.00	55,537.00	-	-
68	Measures for improving the attractiveness of non motorized transport in urban area	SP056		197925.00	197925.00	-		-	-
69	Efficient Jammers for cognitive radio network	SP074				-	568600.00		568,600.00
70	Microwave Photocatalytic Treatment For Soft Drink Beverage Industry Wastewater	SP075				-	53961.00		53,961.00
71	Engineering of Droplet Manipulation in Tertiary Junction Microfluidic Channels	SP076				-	294500.00		294,500.00
72	Comparison of control techniques for residential PV system with module based maximum power point tracking	SP077				-	49005.00		49,005.00
73	Design and development of multipath ultrasonic flowmeter with beam steering transducer	SP078				-	195000.00		195,000.00
	<b>Total:</b>		<b>24,656,591.55</b>	<b>23,030,532.00</b>	<b>22,762,418.55</b>	<b>24,388,478.10</b>	<b>25,549,867.55</b>	<b>1,842,659.00</b>	<b>3,004,048.45</b>

**RECEIPT & PAYMENT A/C OF RESEARCH & DEVELOPMENT**

FOR THE FINANCIAL YEAR 2016-17

**(Amount-Rs)**

RECEIPT			In (Rs.)
Opening Balance			312,507,321.07
<b>Add: Receipt during the year</b>			
Consultancy Project			12,760,834.43
Sponsored Research Project	80,222,414.00		
Less : Refunded	644,638.00		79,577,776.00
Seed Grant	-		
Sponsored Fellowship	10,484,735.00		10,484,735.00
Institute Overheads			10,411,314.43
TDS			2,539,865.00
Service Tax			2,240,378.00
Professional Tax			25,300.00
EMD			577,500.00
PBG			146,753.00
Other Current Liability			840,257.00
Sundry Creditors			39,340,950.00
Liquidated Damages			216,130.00
Bank Interest			1,434,520.57
Interest on TDR			177,463.00
State Cheque			120,824.00
DST Travel Grant			94,500.00
Interest on TDR Accrued			10,867,632.54
Workshop			606,655.00
Tender fee			52,000.00
<b>TOTAL RECEIPT</b>			<b>485,022,709.04</b>
LESS: PAYMENT DURING THE YEAR			In (Rs)
<b>FOR REVENUE EXPENSES</b>			
Salary to JRF/SRF and project Assistant			18,565,276.00
Consumables			3,452,563.00
Contingencies			1,409,154.00
Recurring Expenses			1,314,046.00
Travel Expenses			2,801,544.00
Consultancy Fees & Honorarium			7,818,963.43
Meeting & Workshop Expenses			1,077,032.00
Analytical Charges & Data Collection Charges			418,348.00
Fellowship			9,214,156.00
Overhead Expnses			1,573,210.00
Duty & Taxes			4,483,174.00
DST Travel Grant			94,500.00
Sundry Creditors			38,468,964.00
Faculty Development Fund			363,532.00
Bank Interest			482,960.12
EMD			1,484,000.00
PBG			292,103.00
Other Current Liability			1,630,559.00
<b>TOTAL PAYMENT</b>			<b>94,944,084.55</b>
<b>CLOSING BALANCE</b>			<b>390,078,624.49</b>

**SCHEDULE - 3 (B): SPONSORED FELLOWSHIP AND SCHOLARSHIP****(Amount-Rs)**

Sl. No.	Name of the Project	Opening Balance		Transaction during the year		Closing Balance	
		Credit	Debit	Credit	Debit	Credit	Debit
1	2	3	4	5	6	7	8
1	UGC	1,184,315.00	-	40,840.00	317,184.00	907,971.00	-
2	CSIR	29,506.00	-	4,898,491.00	4,187,677.00	740,320.00	-
3	DST	663,988.00	-	4,535,804.00	3,894,798.00	1,304,994.00	-
4	NBHM	204,800.00	-	620,000.00	424,897.00	399,903.00	-
5	ICMR	58,320.00	-	389,600.00	389,600.00	58,320.00	-
	<b>Total</b>	<b>2,140,929.00</b>	<b>-</b>	<b>10,484,735.00</b>	<b>9,214,156.00</b>	<b>3,411,508.00</b>	

## SCHEDULE-4: FIXED ASSETS

DESCRIPTION	CROSS BLOCK					DEPRECIATION					NET BLOCK		
	Opening balance as on 01.04.2016	Additions during the year 2016-17	Deductions during the year 2016-17	Closing balance as on 31.03.2017	Rate (%)	As at the beginning of the year 01.04.2016	Additions during the year as audited	On opening balance	On additions during the year	Deductions during the year	Total as on 31.03.2017	As on 31.03.2017	As at the Previous year 2015-16
4. FIXED ASSETS													
1 LAND :	9,003,710.00	-	-	9,003,710.00	0%	-	-	-	-	-	9,003,710.00	9,003,710.00	-
2 Site Development	48,587,893.00	-	-	48,587,893.00	2%	1,913,516.00	-	971,758.00	-	-	7,913,574.00	48,677,619.00	46,614,377.00
3 BUILDINGS	974,552.00	-	-	974,552.00	0%	-	-	-	-	-	974,552.00	974,552.00	974,552.00
a) On Freehold Land*	-	-	-	-	-	-	-	-	-	-	-	-	-
b) On leasehold Land	34,240.00	-	-	34,240.00	2%	1,370.00	-	685.00	-	-	2,055.00	32,185.00	32,870.00
c) Ownership Flats/Premises belonging to the entity	-	-	-	-	-	-	-	-	-	-	-	-	-
d) Structures on land not belonging to the entity	-	-	-	-	-	-	-	-	-	-	-	-	-
e) Work shop buildings	68,388,000.00	-	-	68,388,000.00	2%	18,498,954.00	-	1,367,780.00	-	-	19,866,734.00	48,521,266.00	49,889,046.00
f) Boundary Wall	80,740,939.00	-	-	80,740,939.00	2%	7,266,684.95	-	1,614,819.00	-	-	8,881,503.95	71,859,435.06	73,474,254.06
g) Badminton/volley ball Court	1,192,938.00	-	-	1,192,938.00	2%	23,859.00	-	23,859.00	-	-	47,718.00	1,145,240.00	1,169,099.00
h) Staff Quarter Building	593,697.00	-	-	593,697.00	2%	11,871.00	-	11,871.00	-	-	23,718.00	569,919.00	581,823.00
i) Lab Complex Auralg	806,310.00	-	-	806,310.00	2%	16,126.00	-	16,126.00	-	-	32,252.00	774,058.00	790,184.00
j) Single seater boys hostel	563,877,236.00	-	-	563,877,236.00	2%	11,277,519.00	-	11,277,519.00	-	-	22,553,089.72	341,322,146.28	-
k) Single seater girls hostel	192,261,742.00	-	-	192,261,742.00	2%	3,845,235.00	-	3,845,234.84	-	-	7,690,469.84	184,571,272.16	-
l) Shopping center, community center and guest house	153,502,872.00	-	-	153,502,872.00	2%	3,070,057.00	-	3,070,057.44	-	-	6,140,114.44	147,362,757.56	-
m) Staff quarters Grade-C	137,428,091.00	-	-	137,428,091.00	2%	2,748,562.00	-	2,748,561.82	-	-	5,497,123.82	131,930,967.18	-
n) First year lab campus	164,347,704.00	-	-	164,347,704.00	2%	3,286,954.00	-	3,286,954.08	-	-	6,573,908.08	157,773,795.92	-
4 Roads & Bridges	-	-	-	-	-	-	-	-	-	-	-	-	-
5 TUBEWELLS AND WATER SUPPLY	-	-	-	-	-	-	-	-	-	-	-	-	-
6 Sewerage & Drainage	-	-	-	-	-	-	-	-	-	-	-	-	-
7 Electrical Installation and equipment	64,447,012.00	3,924,521.00	-	68,371,533.00	5%	27,364,972.85	-	3,222,350.60	-	-	30,783,519.50	37,585,983.50	37,080,039.15
8 PLANT MACHINERY & Scientific & Laboratory Equipment	840,877,819.42	91,743,285.16	23,416.00	932,597,688.58	8.0%	217,059,516.94	1,457,991.00	67,270,225.55	7,337,589.53	-	293,123,323.02	639,472,365.56	623,818,302.48
10 OFFICE EQUIPMENT	16,367,501.66	687,073.37	-	17,054,575.03	7.5%	5,483,775.57	-	1,227,562.62	51,530.50	-	6,764,868.69	10,289,706.34	10,881,726.09
11 Audio Visual Equipment	135,894,789.21	7,653,286.71	916.00	143,547,159.92	20%	114,723,163.68	-	27,178,957.84	1,530,474.14	-	143,432,595.66	114,564.26	21,171,625.53
12 Computer & Peripherals	72,415,919.24	27,002,790.23	82,300.00	99,366,199.47	7.5%	22,387,669.86	492,000.00	5,433,476.19	2,019,036.76	-	29,890,192.81	69,526,286.66	90,098,279.38
13 Furniture, Fixtures & Fittings	422,000.00	70,000.00	-	492,000.00	7.5%	31,630.00	-	31,650.00	5,250.00	-	68,550.00	423,450.00	390,350.00
14 Security Cabin	1,570,057.00	-	-	1,570,057.00	10%	157,006.00	-	157,006.00	-	-	304,012.00	1,716,045.00	1,368,051.00
15 VEHIC FS	27,556,789.95	4,251,551.00	-	31,808,340.95	10%	12,876,570.45	-	2,759,678.99	425,155.10	-	16,057,404.54	15,750,936.41	14,660,219.50
16 LIBRARY BOOKS :	-	-	-	-	-	-	-	-	-	-	-	-	-
OTHER FIXED ASSETS	2,794,167.00	1,023,943.00	-	3,818,110.00	5%	1,074,735.00	-	139,708.35	51,197.15	-	1,265,640.50	2,552,469.50	1,719,432.00
(Small Value)	1,372,648,384.48	1,347,774,095.47	106,632.00	2,720,315,847.95	-	428,920,444.30	25,686,344.00	111,418,467.14	35,844,812.13	-	601,870,067.57	2,118,445,780.38	943,727,940.18
18 CAPITAL WORK IN PROGRESS (B)	3,267,343,025.00	2,066,660,055.00	2,493,943,401.00	2,840,059,679.00	-	-	-	-	-	-	2,840,059,679.00	3,267,343,025.00	15,260,781.00
ASSETS-In-TRANSIT	15,260,781.00	28,876,898.00	25,524,658.00	18,613,021.00	-	-	-	-	-	-	18,613,021.00	18,613,021.00	-
19 COMPUTER N.I WORKING	32,083,647.00	2,245,065.00	-	34,330,012.00	20%	22,106,011.98	-	6,417,129.40	449,013.00	-	28,972,154.38	5,358,557.62	9,979,635.02
20 COMPUTER SOFTWARE	81,471,113.57	5,306,809.77	-	86,777,923.34	40%	59,906,278.54	21,564,885.03	2,177,773.88	2,177,773.88	-	83,593,837.45	3,181,085.84	71,564,885.03
21 WEB DESIGNING	1,134,888.00	-	-	1,134,888.00	40%	777,293.28	-	157,594.72	-	-	1,134,888.00	1,134,888.00	157,594.72
22 E-Journals	90,095,919.92	46,178,301.55	-	136,274,251.47	40%	70,964,019.00	36,038,379.97	18,471,320.62	-	-	125,473,719.59	10,796,531.88	19,127,930.92
23 PATEHT & COP(R)IGHT	176,760.00	-	-	176,760.00	11%	295,810.00	-	19,443.60	13,095.50	-	74,476.10	221,333.90	134,823.00
TOTAL (C)	204,964,338.49	53,849,226.27	-	258,813,564.76	-	153,099,489.70	64,197,432.72	21,056,153.00	56,900,965.13	-	239,253,075.52	19,540,509.24	90,964,868.69
GRAND TOTAL (A + B + C)	4,860,216,548.97	3,497,160,274.74	2,519,574,691.00	5,837,802,132.71	-	582,919,931.00	25,686,344.00	175,615,899.86	56,900,965.13	-	841,123,139.99	4,996,678,989.62	4,277,296,614.88

## SCHEDULE - 4 : INTANGIBLE ASSETS

DESCRIPTION	CROSS BLOCK				DEPRECIATION				NET BLOCK		
	Opening balance as on 01.04.2016	Additions during the year 2016-17	Deductions during the year 2016-17	Closing balance as on 31.03.2017	Rate (%)	Additions during the year as directed by AG Audit	On opening balance	On Additions during the year	Total as on 31.03.2017	As on 31.03.2017	As at the Previous year 2015-16
19 COMPUTER NETWORKING	32,085,647.00	2,245,065.00	-	34,330,712.00	20%	-	6,417,129.40	449,013.00	28,972,154.38	5,358,557.62	9,979,635.02
20 COMPUTER SOFTWARE	81,71,113.37	5,306,809.77	-	86,777,973.79	40%	-	71,564,885.03	7,177,773.88	83,593,837.45	3,184,085.84	71,564,885.03
21 WEB DESIGNING	1,134,888.00	-	-	1,134,888.00	40%	-	157,594.72	-	1,134,888.00	-	157,594.72
22 E-licences	90,095,949.92	46,178,301.55	-	1,36,274,251.47	40%	-	36,038,379.97	18,471,320.62	125,477,719.59	10,796,531.88	19,127,930.92
23 PATENT & COPYRIGHT	176,760.00	119,050.00	-	795,810.00	11%	-	19,443.60	13,095.50	74,476.10	771,333.90	131,873.00
<b>TOTAL</b>	<b>204,964,358.49</b>	<b>53,849,226.27</b>	<b>-</b>	<b>258,813,584.76</b>		<b>-</b>	<b>64,197,432.72</b>	<b>21,056,153.00</b>	<b>239,253,075.52</b>	<b>19,560,509.24</b>	<b>50,964,868.69</b>



**SCHEDULE - 4 C (i) Patent and Copyrights****(Amount-Rs)**

DESCRIPTION		Opening Balance			NET BLOCK		
Sr. No.	Particulars	Opening Balance	Additions during the year	Gross	Amortization	Net Block 2016-2017	Net Block 2015-2016
<b>A.</b>	<b>PATENT &amp; COPYRIGHT</b>						
1	Balance as on 31.03.2014 of patents obtained in 2008-09 (Original Value -Rs...../-)				-		
2	Balance as on 31.03.2014 of patents obtained in 2010-11) (Original Value -Rs...../-)	-			-		
3	Balance as on 31.03.2014 of patents obtained in 2012-13) (Original Value -Rs...../-)				-		
4	Patents granted during the current year	176,760.00	119,050.00	295,810.00	74,476.10	221,333.90	134,823.00
	<b>TOTAL (A)</b>	<b>176,760.00</b>	<b>119,050.00</b>	<b>295,810.00</b>	<b>74,476.10</b>	<b>221,333.90</b>	<b>134,823.00</b>
Sr. No.	Particulars	Opening Balance	Additions	Gross	Patents Granted/ Rejected	Net Block 2014-2015	Net Block 2013-2014
B	Patents Pending in respect of patents applied for				-		
1	Expenditure incurred during 2009-10 to 2011-12				-		
2	Expenditure incurred during 2012-13				-		
3	Expenditure incurred during 2013-14	-	-	-	-	-	-
4	Expenditure incurred during 2014-15	-	-	-	-	-	-
	<b>TOTAL (B)</b>	<b>-</b>	<b>-</b>	<b>-</b>	<b>-</b>	<b>-</b>	<b>-</b>
	<b>GRAND TOTAL (A + B)</b>	<b>176,760.00</b>	<b>119,050.00</b>	<b>295,810.00</b>	<b>74,476.10</b>	<b>221,333.90</b>	<b>134,823.00</b>

### SCHEDULE - 4 : FIXED ASSETS Hostel

DESCRIPTION	GROSS BLOCK				DEPRECIATION				NET BLOCK				
	Opening balance as on 01.04.2016	Additions during the year 2016-17	Deductions during the year 2016-17	Closing balance as on 31.03.2017	Rate (%)	As at the beginning of the year 01.04.2016	Additions during the year as effected by AG Audit	On opening balance	On Additions during the year	Deductions during the year	Total as on 31.03.2017	As on 31.03.2017	As at the Previous year 2015-16
<b>A. FIXED ASSETS</b>													
1 FURNITURE & FIXTURES	733,474.00	27,074.00	-	760,548.00	7.5%	102,172.27	-	55,010.55	2,030.55	-	159,213.37	601,334.63	631,301.73
2 Office Equipment	258,477.00	-	-	258,477.00	7.5%	38,862.91	-	19,385.78	-	-	58,248.69	200,228.31	219,614.10
3 ELECTRICAL INSTALLATIONS	830,285.00	209,653.00	-	1,039,938.00	5%	51,703.75	-	41,514.25	10,482.65	-	103,700.65	936,237.35	778,581.25
4 OTHER FIXED ASSETS	134,098.00	195,781.00	329,879.00	-	7.5%	15,829.35	10,057.35	14,683.57	-	-	40,570.27	289,308.73	118,268.65
5 Computer & Peripherals	88,900.00	-	88,900.00	-	20%	17,780.00	17,780.00	-	35,560.00	-	53,340.00	71,120.00	-
<b>TOTAL OF CURRENT YEAR</b>	<b>2,045,234.00</b>	<b>432,508.00</b>	<b>-</b>	<b>2,477,742.00</b>		<b>226,348.28</b>	<b>-</b>	<b>143,747.93</b>	<b>27,196.77</b>	<b>-</b>	<b>397,292.98</b>	<b>2,080,449.02</b>	<b>1,818,885.73</b>
<b>TOTAL</b>	<b>2,045,234.00</b>	<b>432,508.00</b>	<b>-</b>	<b>2,477,742.00</b>		<b>226,348.28</b>	<b>-</b>	<b>143,747.93</b>	<b>27,196.77</b>	<b>-</b>	<b>397,292.98</b>	<b>2,080,449.02</b>	<b>1,818,885.73</b>

### SCHEDULE-4: FIXED ASSETS R&D/ SRIC

DESCRIPTION	CROSS BLOCK				DEPRECIATION					NET BLOCK			
	Opening balance as on 01.04.2016	Additions during the year 2016-17	Deductions during the year 2016-17	Closing balance as on 31.03.2017	Retc. (%)	As at the beginning of the year 01.04.2016	Additions during the year as directed by A/G Audit	On opening balance	On Additions during the year	Deductions during the year	Total as on 31.03.2017	As on 31.03.2017	As at the Previous year 2015-16
A. FIXED ASSET SRIC													
1 PLANT MACHINERY & EQUIPMENT	80,327,737.00	30,622,439.00	-	110,950,176.00	-	-	-	-	-	-	-	110,950,176.00	80,327,737.00
2 FURNITURE & FIXTURES :	2,618,329.00	-	-	2,618,329.00	-	-	-	-	-	-	-	2,618,329.00	2,618,329.00
3 OFFICE EQUIPMENT :		48,225.00	-	48,225.00	-	-	-	-	-	-	-	48,225.00	48,225.00
4 COMPUTER/PERIPHERAL :	13,868,545.00	701,471.00	-	14,570,016.00	-	-	-	-	-	-	-	14,570,016.00	13,868,545.00
5 Assets in transit	-	763,068.00	-	763,068.00	-	-	-	-	-	-	-	763,068.00	-
TOTAL OF CURRENT YEAR	96,862,836.00	32,086,978.00	-	128,949,814.00	-	-	-	-	-	-	-	128,949,814.00	96,862,836.00
TOTAL	96,862,836.00	32,086,978.00	-	128,949,814.00	-	-	-	-	-	-	-	128,949,814.00	96,862,836.00

### SCHEDULE-4: FIXED ASSETS MGM Endoment

DESCRIPTION	CROSS BLOCK				DEPRECIATION				NET BLOCK				
	Opening balance as on 01.04.2016	Additions during the year 2016-17	Deductions during the year 2016-17	Closing balance as on 31.03.2017	Rate (%)	As at the beginning of the year 01.04.2016	Additions during the year as directed by AG Audit	On opening balance	On Additions during the year	Deductions during the year	Total as on 31.03.2017	As on 31.03.2017	As at the Previous year 2015-16
A: FIXED ASSETS													
1 OFFICE EQUIPMENT :	33,300.00	-	-	33,300.00		0%	-	-	-	-	-	33,300.00	33,300.00
2 ELECTRICAL INSTALLATIONS	102,049.00	-	-	102,049.00		0%	-	-	-	-	-	102,049.00	102,049.00
3 COMPUTER/ PERIPHERAL :	68,920.00	-	-	68,920.00		0%	-	-	-	-	-	68,920.00	68,920.00
4 ELECTRICAL INSTALLATIONS	126,300.00	-	-	126,300.00		0%	-	-	-	-	-	126,300.00	126,300.00
TOTAL OF CURRENT YEAR	330,569.00	-	-	330,569.00		-	-	-	-	-	-	330,569.00	330,569.00
TOTAL	330,569.00	-	-	330,569.00		-	-	-	-	-	-	330,569.00	330,569.00

**SCHEDULE 5A : INVESTMENT FROM EARMARKED/ENDOWMENT FUNDS****(Amount-Rs)**

Sl. No.	Head of Account	Current Year 2016-17	Previous Year 2015-16
1	In Central Government Securities	-	-
2	In State Government Securities		
3	Other Approved Securities	-	-
4	Shares	-	-
5	Debentures and Bonds	-	-
6	Term Deposit with Bank	110,086,481.60	106,839,766.98
7	Others (to be Specified)	-	-
	<b>TOTAL</b>	<b>110,086,481.60</b>	<b>106,839,766.98</b>

**SCHEDULE 5A : INVESTMENT FROM EARMARKED/ENDOWMENT FUNDS****(Amount-Rs)**

Sl. No.	Head of Account	Current Year 2016-17	Previous Year 2015-16
1	MGM Endowment Fund	43,562,197.94	40,500,147.52
2	Best B. Tech thesis in Electrical & Mechanical Science (MGM Fund Tejwasi & Dinesh award)	400,000.00	400,000.00
3	Best out going student (Fund T. V. Mohandas Pai)	1,215,702.53	1,122,822.69
4	B K Dey memorial award of most innovative project (Fund Piyali De)	2,147,290.13	1,994,240.63
5	S K BET Endowment fund	62,761,291.00	62,822,556.14
	<b>TOTAL</b>	<b>110,086,481.60</b>	<b>106,839,766.98</b>



**SCHEDULE 6 : INVESTMENT-OTHERS****(Amount-Rs)**

Sl. No.	Head of Account	Current Year 2016-17	Previous Year 2015-16
1	In Central Government Securities	-	-
2	In State Government Securities	-	-
3	Other Approved Securities	-	-
4	Shares	-	-
5	Debentures and Bonds	-	-
6	Others to be Specified	-	-
	In Bank	360,840,091.53	392,137,860.11
	<b>TOTAL</b>	<b>360,840,091.53</b>	<b>392,137,860.11</b>

## SCHEDULE 7 : CURRENT ASSETS

(Amount-Rs)

Sl. No.	PARTICULARS	Current Year 2016-17	Previous Year 2015-16
1	Stock:		
a)	Stores & Spares :		
b)	Loose Tools		
c)	Publications		
d)	Laboratory Chemicals, consumables and glassware		
e)	Building Material		
f)	Electrical Material		
g)	Stationary		
h)	Water supply material		
2	Sundry Debtors:		
a)	Debts outstanding for a period exceeding six months	-	-
b)	Others		
3	Cash and Bank Balance		
	Cash Balance in hand (including cheques/ drafts and imprest)	-	-
a)	With Scheduled Banks:		
	In Current Accounts:	-	-
	In Deposit Accounts (Term Deposit)	-	
	In Savings Accounts: (ANNEXURE II)	257,851,875.70	255,232,322.79
b)	With non-scheduled Banks:		
	In term deposit Accounts		
	In Savings Accounts:		
5	Post Office savings Accounts		
	<b>TOTAL</b>	<b>257,851,875.70</b>	<b>255,232,322.79</b>

## SCHEDULE 8 : LOANS, ADVANCES & DEPOSITS

(Amount-Rs)

PARTICULARS	ANNEXURES	Current Year 2016-17	Previous Year 2015-16
<b>1 Advance to employees: (Non-interest bearing)</b>			
a) Salary			-
b) Festival Advance		39,150.00	57,000.00
c) LTC Advance		291,386.00	33,362.00
d) Medical Advance			-
e) Others (Specify)			
Advance to Student		46,020.00	477,192.00
Advance			-
General Advance (Contingent)		276,779.00	74,911.00
General Advance (Contingent) Hostel		79,899.00	-
Imprests Adv		42,553.00	145,231.50
PDA Advance		742,659.50	9,000.00
TA Advance		91,335.00	75,000.00
Soft Loan		119,498.00	320,000.00
Advance - S K Bet		35,000.00	-
Advance to Alma Fiesta & JEE		720,000.00	300,000.00
Advance - CEP		300,000.00	-
In House Project Grant		31,400,000.00	27,400,000.00
Faculty Development Fund		15,000.00	15,000.00
<b>2 Long Term Advance to employees: (Interest bearing)</b>			
a) Vehicle Loan		126,000.00	198,000.00
b) Home Loan			-
c) Others (to be specified)			-
<b>3 Advances and other amounts recoverable in cash or in kind or for value to be received</b>			
a) On Capital Account		543,221,219.00	68,167,140.00
b) to suppliers		13,965,232.65	13,396,192.00
c) Others current Assets		320,484.75	109,034.00
d) TDS Deducted		2,180,400.00	1,972,357.00
e) Receivable from S K BET Endowment Fund		862,114.00	
<b>4 Prepaid Expenses</b>			
a) Insurance			-
b) Other Expenses			-
i) Prepaid AMC Charges		389,473.00	1,037,785.00
ii) Prepaid E-Subscription Charges		16,522,795.45	-
<b>5 Deposit</b>			
a) Telephone		284,597.00	287,445.00
b) Lease Rent		60,000.00	60,000.00
c) Electricity		5,047,607.00	5,044,233.00
d) AICTE, if applicable			-
e) Others (to be specified)			-
i) Department of Post		15,000.00	15,000.00
ii) Special Gas & Equipment Pvt Ltd		64,000.00	64,000.00
<b>6 Income Accrued:</b>			
a) On investments from Earmarked/Endowment funds			-
b) On investments- others (Term Deposit)			-
c) On Loans and advances			-
d) Others (includes income due unrealized)		349,911.67	672,858.00
<b>7 Other -Current assets receivable from UGC/sponsored projects receivable</b>			
a) Debit balances in Sponsored Projects			-
i) CSIR Project Grant		144,619.00	144,619.00
b) Debit balances in Sponsored Fellowship & Scholarship			
i) UGC JRF Fellowship		355,528.00	355,528.00
ii) DST JRF Fellowship			-
iii) Fellowship Inspired (DST)		36,000.00	36,000.00
iv) DST Inspire Fellowship		506,451.00	506,451.00
v) CSIR JRF Fellowship		350,922.00	350,922.00
c) Grants Receivable		-	148,185,500.00
d) Others receivable from UGC			-
i) SRIC/ R&D IIT Bhubaneswar		245,484,056.81	193,766,824.00
ii) SRIC/ R&D Project fund		2,438.00	2,438.00
iii) SRIC/ R&D Current Assets		3,543,081.89	3,959,989.73
iv) JAM Fees Reclaimable Joint MSC PhD		10,000.00	10,000.00
v) JEE JIC 2017		151,167.00	-
<b>8 Claims Receivable</b>			
<b>TOTAL</b>		<b>868,192,377.73</b>	<b>467,249,012.23</b>

## ANNEXURE -II BANK BALANCES ON SAVINGS ACCOUNTS :

(Amount-Rs)

PARTICULARS	Current Year 2016-17	Previous Year 2015-16
Syndicat Bank - Hostel A/c 80072200011951	2,994,163.04	12,487,692.83
Gymkhana A/c 80072010034135	1,124,506.83	1,703,415.84
SBI Project 20054905156	13,116,939.04	17,571,195.00
S B I-Institute Main A/c 30824066553	92,420,286.91	21,610,278.00
Syndicate Bank SRIC- A/c 80072160000022	85,194.64	1,170,210.07
Syndicate Bank Main A/c -80072160000018	110,016,972.12	137,421,541.81
Endowment Fund A/c - 80072010035590	21,697.23	18,624.00
Axis Bank A/c 912020013584849	86,319.00	10,047,899.00
ICICI Bank A/c 006101055198	19,778,804.20	21,718,553.20
SBI Power Jyoti A/c 31839403687	3,593,128.00	3,592,128.00
Endowment Fund A/c SBI -33547594939	2,223,849.00	621,389.00
Syndicate Bank Corpus Fund A/c -24282160000031	3,848,733.87	16,954,496.81
Syndicate Bank A/c -24282160000027	419,955.30	403,568.83
SBI - CENEMA A/c 35052867155	2,442,620.00	3,136,256.00
Syndicate Bank CEP A/c 24282010001960	5,678,706.52	6,775,074.40
<b>TOTAL:</b>	<b>257,851,875.70</b>	<b>255,232,322.79</b>

## SCHEDULE 9 : ACADEMIC RECEIPTS

(Amount-Rs)

PARTICULARS	Current Year 2016-17	Previous Year 2015-16
<b>FEE FROM STUDENTS</b>		
<b>Academic</b>		
1. Tuition fee	52,576,769.00	41,739,400.00
2. Admission Fees	95,800.00	71,600.00
3. Enrolment Fee	1,858,300.00	1,395,500.00
4. Library Admission fee	239,500.00	178,500.00
5. Laboratory fee	2,296,500.00	2,074,000.00
6. Art & Craft fee	-	-
7. Registration fee	461,700.00	414,300.00
8. Syllabus fee	-	-
<b>Total (A)</b>	<b>57,528,569.00</b>	<b>45,873,300.00</b>
<b>Examinations</b>		
1. Admission test fee	-	-
2. Annual Examination fee	1,148,600.00	1,037,200.00
3. Mark sheet, certificate fee	260,150.00	184,000.00
4. Supplementary Exam Fee	5,600.00	4,650.00
5. Thesis Examination Fee	74,750.00	6,650.00
6. Provisional Certificate Fees	86,000.00	71,400.00
<b>Total (B)</b>	<b>1,575,100.00</b>	<b>1,303,900.00</b>
<b>Others fees:</b>		
1. Identity card fee	46,500.00	37,875.00
2. Fine/Miscellaneous fee	-	-
i) Late Fees ( Fine)	-	-
ii) Penalty Charges to Student	-	-
iii) Income From Library/ Fine	-	-
3. Medical fee/ Insurance Fee	1,065,580.00	749,400.00
4. Transportation fee	-	-
5. Hostel fee	1,149,500.00	1,039,500.00
6. Transcript fees	58,650.00	83,400.00
7. Educational verification Fees	-	-
8. Electricity & Water Charges Fees	3,444,200.00	3,109,900.00
9. Internet Connectivity Fees	1,149,000.00	1,038,500.00
10. Gymkhana Fees	629,900.00	533,200.00
11. Fee Subscriptions & other (Hostel ) ANNEXURE - III	53,211,798.00	40,017,251.00
15. Certificate Fees	-	-
16. Convocation Registration Fees	265,000.00	251,500.00
17. M.Tech Seat Reservation Fees	320,000.00	160,000.00
18. Summer Quarter Registration Fees	108,100.00	81,150.00
19. Student Amenities	1,378,100.00	1,244,800.00
20. Student Benefit Fees	-	206,800.00
21. Career Development Fees	235,500.00	165,500.00
22. JEE Scrutiny Fees	248,000.00	-
23. Educational verification Fees	6,000.00	-
24. Gymkhana Income	1,556,011.84	1,877,175.81
<b>Total (C)</b>	<b>64,871,839.84</b>	<b>50,595,951.81</b>
<b>Sale of publications</b>		
1. Sale of Admission forms	-	-
2. Sale of syllabus and Question Paper, etc.	-	-
3. Sale of prospectus including admission forms	1,157,750.00	1,475,100.00
<b>Total (D)</b>	<b>1,157,750.00</b>	<b>1,475,100.00</b>
<b>Other Academic Receipts</b>		
1. Registration fee for workshops, programmes	-	-
2. Registration fees(Academic Staff College)	-	-
<b>Total (E)</b>	<b>-</b>	<b>-</b>
<b>F. Transferred to Corpus Fund</b>	<b>70,365,449.00</b>	<b>57,353,825.00</b>
<b>GRAND TOTAL (A+B+C+D+E-F)</b>	<b>54,767,809.84</b>	<b>41,894,426.81</b>

## HOSTEL IIT BBS ANNEXURE - III Total Expenditure

(Amount-Rs)

PARTICULARS	Current Year 2016-17	Previous Year 2015-16
Contingent Exp		594,550.00
Hostel Office Staff Salary	3,841,768.00	3,627,190.00
Housekeeping charges	3,490,775.00	2,131,616.00
Electricity expenses	-	62,934.00
Hostel Day celebration Exp	478,986.00	213,802.00
Mess Expenses	31,575,976.00	23,844,183.00
Repair & Maintenance	584,371.00	749,527.00
Student Welfare	239,273.00	370,425.00
News Paper & Periodicals	49,938.00	-
Office Contingency	444,004.00	-
AMC Charges	174,230.00	-
Pest control service	128,700.00	-
Bad Debts	2,000.00	-
Traveling Expenses	11,763.00	-
Audit Fees	17,250.00	-
Printing & Stationary	62,580.00	-
Bank charges	688.00	544.00
<b>Total Expenditure</b>	<b>41,102,302.00</b>	<b>31,594,771.00</b>

## Total Income

PARTICULARS	Current Year 2016-17	Previous Year 2015-16
Bank Interest	937,821.51	1,403,343.33
Student Sem Registration Fees	49,217,174.00	37,994,530.00
Boarding charges	475,408.00	179,150.00
Fine to Student	257,244.00	92,050.00
License fees recovery	231,688.00	55,000.00
Income from Photocopy	25,699.00	18,566.00
Tender Fee	5,000.00	4,000.00
Other Income	1,108.00	5,700.00
Summer Mess Fees	1,336,003.00	1,377,280.00
Winter Vacation Mess Fees	1,662,474.00	290,975.00
<b>Total Income</b>	<b>54,149,619.51</b>	<b>41,420,594.33</b>



**SCHEDULE 12 : INTEREST EARNED****(Amount-Rs)**

PARTICULARS	Current Year 2016-17	Previous Year 2015-16
<b>1. Term Deposit Accounts with schedule banks:</b>		
a) With Scheduled Banks	25,197,056.55	17,716,361.28
b) With Non-Scheduled Banks		-
c) With Institutions		-
d) Others		-
<b>Total (A)</b>	<b>25,197,056.55</b>	<b>17,716,361.28</b>
<b>1. On Savings Accounts with schedule banks:</b>		
a) With Scheduled Banks	7,504,514.49	16,954,711.03
Hostel A/c ANNEXURE - III	937,821.51	1,403,343.33
b) With Non-Scheduled Banks		-
c) With Institutions		-
d) Others		-
<b>Total (B)</b>	<b>8,442,336.00</b>	<b>18,358,054.36</b>
<b>2. On Loans:</b>		
a) Employees/Staff	-	-
b) Others	-	-
<b>Total (C)</b>	<b>-</b>	<b>-</b>
<b>3. On Debtors and Other Receivables</b>	339,845.00	230,851.00
<b>Total (D)</b>	<b>339,845.00</b>	<b>230,851.00</b>
<b>I. Transferred to Corpus Fund ( E )</b>	<b>7,247,811.36</b>	<b>3,502,938.00</b>
<b>GRAND TOTAL (A+B+C+D-E)</b>	<b>26,731,426.19</b>	<b>32,802,328.64</b>

## SCHEDULE 13 : OTHER INCOME

(Amount-Rs)

PARTICULARS	Current Year 2016-17	Previous Year 2015-16
<b>A. Income from Land &amp; Building</b>		
1. Hostel Room Rent	5,923,283.00	4,836,891.00
2. License fee	783,174.00	445,848.00
3. Hire Charges of Auditorium/Play ground/Convention Centre, Shopping Complex, Car Rent etc	137,500.00	49,000.00
4. Electricity charges	89,867.00	-
5. Water charges recovered	47,417.00	-
5. Income from Guest House	1,136,117.17	-
Total	8,117,358.17	5,331,739.00
<b>B. Sale of Institute's publications</b>	-	-
Total	-	-
<b>C. Income from holding events</b>		
1. Gross Receipts from annual function/ sports carnival	-	-
Less: Direct expenditure incurred on the annual function/ sports carnival	-	-
2. Gross Receipts from fetes	-	-
Less: Direct expenditure incurred on the fetes	-	-
3. Gross Receipts for educational tours	-	-
Less: Direct expenditure incurred on the tours	-	-
4. Others (to be specified and separately disclosed)	-	-
Total	-	-
<b>D. Others :</b>		
1. Income from consultancy	-	-
2. RTI fees	434.00	584.00
3. Income from Royalty	-	-
4. Sale of application form (recruitment)	294,000.00	279,550.00
5. Misc. receipts (Sale of tender form, waste paper, Scarp etc.)	29,920.00	-
6. Profit on Sale/ disposal of Assets:		
a) Owned assets	-	-
b) Assets acquired out of grants, or received free of cost	-	-
7. Grants/Donations from Institutions, Welfare bodies and International Organizations	-	-
8. Others (Specify)	-	-
i. Recovery for absence - Joint M Tech & Joint M. SC	-	-
ii. Tender Fee	509,340.00	391,453.00
iii. CEP Receipts	454,421.53	106,735.40
iv. Fine (Late fee & Library)	-	-
v. Liquidated Damages	1,624,920.61	502,927.90
vi. Misc. Income	44,188.95	75,144.00
vii. Penalty Charges to party	269,380.00	343,895.00
viii. Pennal Intrest Collected	1,505.00	-
ix. Employee I-Card	100.00	-
x. Demurrage Charges - Income	-	72,093.00
xi. EMD PG amount for Rescind work of Mega package	97,250,165.00	-
Total	100,478,375.09	1,772,382.30
<b>E. Transferred to Corpus Fund</b>	10,891,146.73	6,997,385.90
<b>GRAND TOTAL (A+B+C+D-E)</b>	97,704,586.53	106,735.40

**SCHEDULE 14 : PRIOR PERIOD INCOME****(Amount-Rs)**

PARTICULARS	Current Year 2016-17	Previous Year 2015-16
1. Academic Receipts		
2. Income from Investment		
3. Interest Earned	108,994.00	255,305.00
4. Other Income		
i) Corpus Fund	-	-
ii) Student Brotherhood Fund(SBF)	-	-
iii) Other Prior Period Income		
<b>Total</b>	<b>108,994.00</b>	<b>255,305.00</b>

## SCHEDULE 15 : STAFF PAYMENTS & BENEFITS

PARTICULARS	Current Year 2016-17			Previous Year 2015-16		
	Plan	Non Plan	Total	Plan	Non Plan	Total
a) Salaries and Wages	178,152,618.00	-	178,152,618.00	158,721,590.00	-	158,721,590.00
b) Allowances and Bonus	461,056.00	-	461,056.00	178,024.00	-	178,024.00
c) Contribution to Provident Fund		-	-	-	-	-
d) Contribution to Other Fund (NPS)	15,183,007.00	-	15,183,007.00	12,673,966.00	-	12,673,966.00
e) Staff Welfare Expenses		-	-	-	-	-
f) Retirement and Terminal Benefits		-	-	-	-	-
g) LTC facility	2,142,070.00	-	2,142,070.00	2,533,852.00	-	2,533,852.00
h) Medical facility	8,110,394.00	-	8,110,394.00	6,319,642.00	-	6,319,642.00
i) Children Education Allowance	902,914.00	-	902,914.00	992,652.00	-	992,652.00
j) Honorarium	792,375.00	-	792,375.00	809,377.00	-	809,377.00
k) TA/DA expenses		-	-	-	-	-
l) Others (specify)		-	-	-	-	-
i) Leave Salary, Lien & Pension Contribution	730,990.00	-	730,990.00	922,061.00	-	922,061.00
ii) NPS Admn Charges	30,306.00	-	30,306.00	45,272.00	-	45,272.00
iii) Professional Development Allowance	4,213,597.00	-	4,213,597.00	4,339,298.00	-	4,339,298.00
iv) EGI Expenses	600,000.00	-	600,000.00	547,499.00	-	547,499.00
v) Leave Encashment	573,107.00	-	573,107.00	373,174.00	-	373,174.00
<b>TOTAL</b>	<b>211,892,434.00</b>	<b>-</b>	<b>211,892,434.00</b>	<b>188,456,407.00</b>	<b>-</b>	<b>188,456,407.00</b>

## SCHEDULE 16 : ACADEMIC EXPENSES

PARTICULARS	Current Year 2016-17			Previous Year 2015-16		
	Plan	Non Plan	Total	Plan	Non Plan	Total
a) Laboratory expenses	8,884,289.49	-	8,884,289.49	11,177,009.36	-	11,177,009.36
b) Field work/Participation		-	-	-	-	-
c) Seminar/Workshop		-	-	-	-	-
d) Payment to visiting faculty	13,777,320.00	-	13,777,320.00	9,764,749.00	-	9,764,749.00
e) Examination	662,118.00	-	662,118.00	515,097.00	-	515,097.00
f) Student Welfare expenses	3,780,556.50	-	3,780,556.50	3,627,241.00	-	3,627,241.00
g) Admission expenses		-	-	-	-	-
h) Convocation expenses	2,984,716.00	-	2,984,716.00	3,188,812.00	-	3,188,812.00
i) Publications		-	-	-	-	-
j) Stipend/means-cum-merit scholarship	96,526,738.00	-	96,526,738.00	59,772,403.00	-	59,772,403.00
k) Subscription Expenses (Trf. to Fixed assets)		-	-	-	-	-
l) Others (specify)		-	-	-	-	-
<b>Departmental Operating Expenses</b>		-	-	0	-	-
Operating Expenditure SBS	2,982,628.24	-	2,982,628.24	2,209,374.26	-	2,209,374.26
Operating Expenditure SES	1,995,654.40	-	1,995,654.40	2,436,844.66	-	2,436,844.66
Operating Expenditure SIF	2,321,022.79	-	2,321,022.79	912,763.25	-	912,763.25
Operating Expenditure HSS&M	303,125.00	-	303,125.00	241,631.00	-	241,631.00
Operating Expenditure SMS	3,581,859.31	-	3,581,859.31	1,986,475.00	-	1,986,475.00
Operating Expenditure CIF	-	-	-	10,307.00	-	10,307.00
Operating Expenditure SEOCS	882,423.00	-	882,423.00	576,977.00	-	576,977.00
Operating Expenditure SMMME	987,836.30	-	987,836.30	643,931.00	-	643,931.00
Operating Expenditure CDC	130,571.00	-	130,571.00	2,625.00	-	2,625.00
<b>TOTAL</b>	<b>139,800,858.03</b>	<b>-</b>	<b>139,800,858.03</b>	<b>97,066,239.53</b>	<b>-</b>	<b>97,066,239.53</b>

## SCHEDULE 17 : ADMINISTRATIVE AND GENERAL EXPENSES

PARTICULARS	Current Year 2016-17			Previous Year 2015-16		
	Plan	Non Plan	Total	Plan	Non Plan	Total
<b>A. Infrastructure</b>						
a) Electricity and power	24,901,362.00	-	24,901,362.00	21,875,910.00	-	21,875,910.00
b) Water charges	141,731.00	-	141,731.00	192,133.00	-	192,133.00
c) Insurance		-	-	-	-	-
d) Rent, Rates and Taxes (including property tax)	1,528,846.00	-	1,528,846.00	12,193,181.00	-	12,193,181.00
<b>B. Communication</b>						
e) Postage & telegram	338,381.00	-	338,381.00	381,260.00	-	381,260.00
f) Telephone and Internet Charges	2,247,724.00	-	2,247,724.00	3,198,677.00	-	3,198,677.00
<b>C. Others</b>						
g) Printing and Stationary	1,530,285.00	-	1,530,285.00	750,269.00	-	750,269.00
h) Traveling and Conveyance Expenses	797,694.00	-	797,694.00	938,425.00	-	938,425.00
i) Expenses on Seminar/Workshops	2,208,428.00	-	2,208,428.00	1,546,541.00	-	1,546,541.00
j) Hospitality		-	-	21,493.00	-	21,493.00
k) Auditors Remuneration	193,378.00	-	193,378.00	292,235.00	-	292,235.00
l) Professional Charges	3,794,327.00	-	3,794,327.00	3,244,223.00	-	3,244,223.00
m) Advertisement and Publicity	1,949,958.00	-	1,949,958.00	1,506,569.00	-	1,506,569.00
n) Magazines & Journals	134,139.00	-	134,139.00	65,783.00	-	65,783.00
o) Others (Ground water potential study)	458,000.00	-	458,000.00	400,000.00	-	400,000.00
i)E-filing Charges	22,515.00	-	22,515.00	22,596.00	-	22,596.00
ii)Institute Function Expenses	1,248,772.00	-	1,248,772.00	1,699,968.00	-	1,699,968.00
iii)Local Conveyance (Warden/Asst. Warden)		-	-	-	-	-
iv)Relocation Charges	361,027.00	-	361,027.00	413,532.00	-	413,532.00
v)BOG Expenditure		-	-	854,897.00	-	854,897.00
vi)Hostel - Subsidy from Instiute	91,007.00	-	91,007.00	-	-	-
vii)Gymkhana - Subsidy from Instiute	1,464,926.00	-	1,464,926.00	1,800,000.00	-	1,800,000.00
viii) Recruitment Expenses	1,869,668.00	-	1,869,668.00	4,294,068.00	-	4,294,068.00
ix)Guest House Expenses	1,613,306.00	-	1,613,306.00	395,981.00	-	395,981.00
x)AMC- Office Equipment.		-	-	-	-	-
xi)Land Demarcation		-	-	-	-	-
xiii)Misc. Expenses (Hiring of DG Set)	62,500.00	-	62,500.00	-	-	-
xiv)Hostel Expenditure ANNEXURE - III	41,101,614.00	-	41,101,614.00	31,594,771.00	-	31,594,771.00
xv)Deferred Revenue expenditure	4,796,679.00	-	4,796,679.00	30,632,198.00	-	30,632,198.00
xvi)CEP Expenses		-	-	-	-	-
xvii)Gymkhana Expenses	2,188,626.85	-	2,188,626.85	2,190,433.00	-	2,190,433.00
xviii)Annual Membership Fees	92,800.00	-	92,800.00	68,240.00	-	68,240.00
xix)Operating Expenditure Admin.	3,641,974.50	-	3,641,974.50	4,585,199.00	-	4,585,199.00
xx)Operating Expenditure - CITCS	2,752,447.00	-	2,752,447.00	1,388,890.72	-	1,388,890.72
xxi)Operating Expenditure Library	153,934.00	-	153,934.00	192,588.00	-	192,588.00
xxii)Operating Expenditure Hindi Cell	56,238.00	-	56,238.00	179,877.00	-	179,877.00
xxiii)Security & Housekeeping Exp.	49,873,611.00	-	49,873,611.00	39,344,653.00	-	39,344,653.00
xxiv) Fuel Exp. For DG Set	1,000,123.00	-	1,000,123.00	723,691.00	-	723,691.00
xxv) Development of Horticulture Work	1,783,587.00	-	1,783,587.00	478,883.00	-	478,883.00
xxvi) IIT Council Secretariate Expenses	100,000.00	-	100,000.00	100,000.00	-	100,000.00
xxvii) Swachh Bharat Abhiyan	30,000.00	-	30,000.00	-	-	-
xxviii)Training of Employees	47,382.00	-	47,382.00			
xxix) Children Park Expenses	49,560.00	-	49,560.00			
xxx) Play School Expenses	94,088.00	-	94,088.00	-	-	-
<b>TOTAL</b>	<b>154,720,638.35</b>	<b>-</b>	<b>154,720,638.35</b>	<b>167,567,164.72</b>	<b>-</b>	<b>167,567,164.72</b>



## SCHEDULE 18 : TRANSPORTATION EXPENSES

PARTICULARS	Current Year 2016-17			Previous Year 2015-16		
	Plan	Non Plan	Total	Plan	Non Plan	Total
1. Vehicles (owned by educational institution)	-		-			-
a) Running expenses	-		-			-
b) Repairs & maintenance	20,851.00		20,851.00	24,480.00		24,480.00
c) Insurance expenses	54,028.00		54,028.00			-
2. Vehicles taken on rent/lease	-		-			-
a) Rent/lease expenses	17,447,452.00		17,447,452.00	19,215,506.00		19,215,506.00
b) Fuel Expenses	211,278.00		211,278.00	790,123.00		790,123.00
3. Vehicle (Taxi Hiring expenses)						
<b>TOTAL</b>	<b>17,733,609.00</b>	<b>-</b>	<b>17,733,609.00</b>	<b>20,030,109.00</b>	<b>-</b>	<b>20,030,109.00</b>

**SCHEDULE 19 : REPAIRS & MAINTENANCE**

PARTICULARS	Current Year 2016-17			Previous Year 2015-16		
	Plan	Non Plan	Total	Plan	Non Plan	Total
a) Building	6,460,939.00	-	6,460,939.00	3,663,664.00	-	3,663,664.00
b) Furniture & Fixture	80,937.00	-	80,937.00	303,475.00	-	303,475.00
c) Plant & Machinery	-	-	-	-	-	-
d) Office Equipments	3,157,086.00	-	3,157,086.00	2,206,370.00	-	2,206,370.00
e) Cleaning material & services	5,440,662.00	-	5,440,662.00	3,239,440.00	-	3,239,440.00
f) Others (specify)	-	-	-	-	-	-
<b>TOTAL</b>	<b>15,139,624.00</b>	<b>-</b>	<b>15,139,624.00</b>	<b>9,412,949.00</b>	<b>-</b>	<b>9,412,949.00</b>

## SCHEDULE 20 : FINANCE COSTS

PARTICULARS	Current Year 2016-17			Previous Year 2015-16		
	Plan	Non Plan	Total	Plan	Non Plan	Total
a) Interest on fixed loans		-	-	-	-	-
b) Interest on other loans		-	-	-	-	-
c) Bank charges	6,958.59	-	6,958.59	39,936.74	-	39,936.74
d) Others (specify)		-	-	-	-	-
<b>TOTAL</b>	<b>6,958.59</b>	<b>-</b>	<b>6,958.59</b>	<b>39,936.74</b>	<b>-</b>	<b>39,936.74</b>

**SCHEDULE 21 : OTHER EXPENSES**

PARTICULARS	Current Year 2016-17			Previous Year 2015-16		
	Plan	Non Plan	Total	Plan	Non Plan	Total
a) Provision for Bad and Doubtful Debts/ Advances	-					-
b) Irrecoverable Balances Written-off	-					-
c) Others (specify)	-					-
<b>TOTAL</b>	-	-	-	-	-	-

**SCHEDULE 22 : PRIOR PERIOD EXPENSES**

PARTICULARS	Current Year 2016-17			Previous Year 2015-16		
	Plan	Non Plan	Total	Plan	Non Plan	Total
1) Establishment Expenses	94,897.00	-	94,897.00	1,256,312.00	-	1,256,312.00
2) Academic Expenses	319,592.00	-	319,592.00	-	-	-
3) Administrative Expenses	663,094.83	-	663,094.83	2,389,184.54	-	2,389,184.54
4) Transportation Expenses	76,267.00	-	76,267.00	-	-	-
5) Repairs & Maintenance Expenses	17,891.00	-	17,891.00	-	-	-
6) Other Expenses	132,350.00	-	132,350.00	-	-	-
<b>TOTAL</b>	<b>1,304,091.83</b>	<b>-</b>	<b>1,304,091.83</b>	<b>3,645,496.54</b>	<b>-</b>	<b>3,645,496.54</b>

## RECEIPTS AND PAYMENTS FOR THE YEAR ENDED 31.03.2017

(Amount-Rs)

(Amount-Rs)

Sl. No.	RECEIPTS	CURRENT YEAR 2016-17	PREVIOUS YEAR 2015-16
I.	Opening Balance		
	a) Cash in Hand	-	
	b) Bank Balances		
	i) In Current accounts		
	ii) In deposit accounts		
	iii) In Savings accounts	255,232,322.79	428,744,073.81
II.	Grants Received		
	a) From Govt. of India	1,788,970,985.00	663,200,000.00
	b) From State Government		
	c) From Other Sources (Details) (Grants from Capital and Revenue expenses to be Shown Separately)		
III.	Academic Receipts	77,358,795.00	78,494,025.00
IV.	Receipts against Earmarked/ Endowment Funds :		
	a) Earmarked/Endowment Fund	-	-
	c) Own Funds (other Investment)		
V.	Receipts against Sponsored Projects/ Schemes	172515388	238,927,481.96
VI.	Receipts against Sponsored Fellowships and Scholarships		4,155,256.00
VII.	Income on Investment		
	a) Earmarked/ Endowment funds	10,305,483.47	381,302.21
	b) other Investments		
VIII.	Interest received on		
	a) Bank deposits	6,169,852.75	925,276.00
	b) Loans and Advances	-	243,741.00
	c) Savings Bank Accounts	8,053,913.55	8,662,195.46
IX.	Investments encashed		
X.	Term Deposits with Scheduled Banks encashed	1,407,430,085.07	461,764,675.53
XI.	Other Income (including Prior Period Income)	10,781,074.51	7983200.11
XII.	Deposits and Advances	19,950,831.00	338,204,930.00
XIII.	Miscellaneous Receipts including Statutory Receipts	126,706,835.47	228,819,382.45
XIV.	Any Other Receipts		
	Hostel Income	15,795,617.66	13,366,491.63
	Receipt against Hostel Current Assets	19,948,146.55	12,018,420.00
	Accrued Interest	454,637.00	216,700.00
	<b>TOTAL</b>	<b>3,919,673,967.79</b>	<b>2,486,107,151.16</b>

Sl. No.	RECEIPTS	CURRENT YEAR 2016-17	PREVIOUS YEAR 2015-16
I.	EXPENSES		
	a) Establishment Expenses	190,501,588.00	170,688,254.00
	b) Academic Expenses	116,442,555.37	67,981,632.52
	c) Administrative Expenses	34,466,519.00	47,546,682.71
	d) Transportation Expenses	15,154.00	442,229.00
	e) Repairs & Maintenance	490,403.00	401,011.00
	f) Prior Period Expenses	36,452.83	577,052.54
	g) Finance Cost	1,157.59	
	g) Gymkhana Expenses	2,083,055.85	
II.	Payment against Earmarked/ Endowment Funds	33,862,577.00	673,169.00
III.	Payment against Sponsored Projects/ Schemes	178,748,295.36	233,548,788.00
IV.	Payment against Sponsored Fellowships/ Scholarships		
V.	Investments and Deposits made		
	a) Out of Earmarked/ Endowment funds	6,800,000.00	
	b) Out of Own funds (Investments - other)		
VI.	Term Deposits with Scheduled Banks	1,273,096,500.00	663,052,300.00
VII.	Expenditure on Fixed Assets and Capital Work-in-Progress		
	a) Fixed Assets	32,929,785.28	43,760,381.85
	b) Capital Works-in-Progress	1,161,938,213.00	3,758,078.00
VIII.	Other Payments including statutory payments Capital fund	549,467,476.20	349,399,400.93
IX.	Refunds of Grants	-	-
X.	Deposits and Advances Hostel Advance	35,705,065.61	616,809,324.79
XI.	Other Payments		
	Hostel Payment	37,897,629.00	1,249,458.00
	Hostel Payment against Fixed Assets	432,508.00	1,312,545.00
	Hostel Payment against Current Liabilities	6,907,157.00	29,674,521.00
XII.	Closing Balances		
	a) Cash in Hand		
	b) Bank Balances		
	i) In Current accounts		
	ii) In deposit accounts		
	iii) In Savings accounts	257,851,875.70	255,232,322.79
	<b>TOTAL</b>	<b>3,919,673,967.79</b>	<b>2,486,107,151.16</b>



## SCHEDULE-23

### SIGNIFICANT ACCOUNTING POLICIES FORMING PART OF ACCOUNTS FOR THE PERIOD ENDED 31<sup>ST</sup> MARCH 2017.

#### 1. ACCOUNTING CONVENTIONS:

- a) The Annual Accounts of the Institute is prepared on the revised Form of Financial Statement for the Central Autonomous Bodies (Educational and similar Institutions) which is suggested by the Ministry of Human Resource Development vide mail dated 25-Aug 2014.
- b) The Annual Accounts of the Institute is prepared on the accrual basis. All income, expenses, assets & Liabilities are accounted on Accrual basis.
- c) Accounting policies not specifically referred to otherwise, are consistent and in accordance with Indian Generally Accepted Accounting Practices / principles.
- d) Purchase of consumables store are charged as expenditure irrespective of whether they are consumed or held in stock at the end as overall effect is not material ;
- e) The financial statements are prepared on accrual basis under the historical cost convention. The accounting policies adopted in the preparation of the financial statements are consistent with those followed in the previous year.

#### 2. USE OF ESTIMATES:

The preparation of financial statements in conformity with the Indian GAAP requires the management to make judgments, estimates and assumptions that affect the reported amount of revenues, expenses, assets and liabilities and the disclosure of contingent liabilities, at the end of the reporting period. Although these estimates are based on the managements best knowledge of current events and actions uncertainty about these assumptions and estimates could result on the outcomes requiring a material adjustment to the carrying amounts of assets or liabilities in future periods.

#### 3. PROPERTY, PLANT AND EQUIPMENT:

An item of property, plant and equipment valued at its cost less any accumulated depreciation and any accumulated impairment losses as per cost model of paragraph 33 of AS-10 Property, Plant and Equipment and AS- 26 'Intangible Assets'. The cost of an item of property, plant and equipment comprises of its purchase price, including import duties and non refundable purchase taxes, after deducting trade discounts and rebates and any costs directly attributable to bringing the asset to the location and condition necessary for it to be capable of operating in the manner intended by management. Several items of property, plant and equipment are purchased for a consolidated price, the consideration is apportioned to the various items on the basis of their respective fair values at the date of acquisition. In case the fair values of the items acquired cannot be measured reliably, these values are estimated on a fair basis as determined by competent valuers. The cost of an item of property, plant and equipment held by a lessee under a finance lease is determined in accordance with AS 19, Leases. The carrying amount of an item of property, plant and equipment may be reduced by government grants in accordance with AS 12, Accounting for Government Grants where ever applicable.

- a) Expenditure on development of land, including leasehold land, is capitalized as part of cost of land. Cost of Lease hold land is amortized over the period of lease.
- b) There is an effective internal control over expenditure incurred on fixed assets acquired or self-constructed.
- c) All the property, plant and equipment are held in the name of the entity and registered on our name wherever so required under any law to be so registered.
- d) None of the expenditure which are of capital nature being the property, plant and equipment is charged to revenue, but is recognized as the property, plant and equipment.
- e) All Fixed Assets are depreciated/amortized according to applicable standards i.e., AS 10 - 'Property, Plant and Equipment' and AS 26- 'Intangible Assets'.
- f) There is an effective internal control over disposal or scrapping of fixed assets.
- g) All assets have been carried for an amount which is not more than the recoverable amount and impairment losses in terms of AS 28 - 'Impairment of Assets' has been accounted for.

#### 4. DEPRECIATION:

a) Depreciation on fixed assets is provided on Straight Line Method from the Financial Year 2014-15. Depreciation is provided for the whole year on additions during the year. Depreciation has not been charged on SRIC Assets (Project), since those project are not own project of the Institute in subject to transfer if occasion so arises. The rates adopted in this financial statement are furnished hereunder.

##### b) Tangible Assets:

1. Freehold Land	-	Nil
2. Site Development	-	Nil
3. Building	-	2%
4. Roads & Bridges	-	2%
5. Tube Wells & Water Supply	-	2%
6. Sewerage & Drainage	-	2%
7. Electrical Installation and equipment	-	5%
8. Plant & Machinery	-	5%
9. Scientific & Laboratory Equipment	-	8%
10. Office Equipment	-	7.5%
11. Audio Visual Equipment	-	7.5%
12. Computer & Peripherals	-	20%
13. Furniture, Fixture & Fittings	-	7.5%
14. Vehicles	-	10%
15. Books & Library	-	10%

##### c) Intangible Assets (Amortization):

1. E-Journals	-	40%
2. Computers Software	-	40%
3. Patents and Copy Rights	-	9 Years

d) Assets costing Rs.2,000 or less(Except Library Books)are treated as small value Assets , 100% Depreciation is provided in respect of such assets at the time of their acquisition.

e) Intangible assets: Patents and copy rights, E-Journals and computers Software are grouped under Intangible Assets.

f) The differential value of depreciation on Buildings identified during the course of CAG audit for the financial year 2015-16 adjusted against capital fund of the institution during the current financial year 2016-17.

#### 5. MISCELLANEOUS EXPENDITURE:

Deferred revenue expenditure is written off over a period of 5 years from the year it is incurred.

#### 6. REVENUE RECOGNITION:

The institute is fully funded by the ministry of Human Resources & Development (MHRD), Government of India. Fees received from students (Hostel fees) are taken as income in the year of receipt and interest from banks (except interest generated on student fees account on deposits are taken as income on the basis of interest credited by the bank.

#### 7. RECEIPTS AND EXPENDITURE

a) We follow mercantile system of accounting and all incomes and expenses accounted for in the books are related to this financial year only.

b) All income which accrued upto the date of the Balance Sheet, have been taken into account in preparing these accounts. The revenues have been recognized as per AS 9 - 'Revenue Recognition'.

c) All recorded revenue arose from transactions which took place during the relevant period and pertain to the entity.

- d) The revenue is recorded in the proper amounts and is allocated to the proper period.
- e) Revenue is disclosed, classified and described in accordance with recognized accounting policies and practices and relevant statutory requirements.
- f) We have adequate internal control procedures to generate, measure, recognize and account revenues.
- g) There is no unrecorded revenue of the entity
- h) All recorded expenses arose from truncations which took place during the relevant period and pertain to the entity.
- i) The expenses are recorded in the proper amounts and are allocated to the proper period.
- j) Expenses are disclosed, classified and described in accordance with recognized accounting policies and practices and relevant statutory requirements.
- k) We have adequate internal control procedures to measure, recognize and account expenses.
- l) There is no unrecorded expenses of the entity
- m) That there are no dues payable to employees for which provision/payment has not been made in books of accounts including gratuity and leave encashment dues.

#### 8. FOREIGN CURRENCY TRANSACTION:

Foreign currency transactions have been recorded as per AS-11 'The Effects of Changes in Foreign Exchange Rates' at the exchange rate prevailing at the date of the transaction specified by the Reserve Bank of India. Current assets & liabilities remaining unsettled at the closure of the accounting year are revalued at year end rates and exchange differences are recognized as income or expense for the year as the case may be.

#### 9. GOVERNMENT GRANTS:

Grants received from the government are recognized as per AS- 12 'Accounting for Government Grants'. Grants in aid of capital nature of contribution towards setting up projects are treated as Capital Fund in the Balance Sheet and Grant in aid of Revenue nature are routed through Income & Expenditure Account.

#### 10. ACCOUNTING FOR INVESTMENT:

Long term investments are stated at cost. Provision for diminution in the value of investment is made if the decline is other than temporary.

We have classified and accounted Investments appropriately in accordance with AS 13 'Accounting for Investments'.

Current investments as appearing in the balance sheet consist of only such investments as are by their nature readily realizable and intended to be held for not more one year from the respective dates on which they were made. All other investments have been shown in the balance sheet as 'non-current investments'.

Current investments have been valued at the lower of cost and fair value. Non-current investments have been shown at cost, except that any permanent diminution in their value has been provided for in ascertaining their carrying amount.

All the investments produced for physical verification belong to the entity and they do not include any investments held on behalf of any other person.

The entity has clear title to all its investments including such investments which are in the process of being registered in the name of the entity or which are not held in the name of the entity. There are no charges against the investment of the entity except those appearing in the records of the entity.

#### 11. EMPLOYEE BENEFITS:

Employee benefits are recognized as per applicable Accounting Standard i.e AS- 15 'Accounting for Employee Benefits.

- (a) Liability towards gratuity payable on death/retirement of employees is accrued based on actuarial valuation.
- (b) An expense for leave encashment is accounted for on cash basis.
- (c) Expenses in respect of other short term benefits are recognized on the basis of the amount paid or payable for the period during which services are rendered by the employee.

#### 12. INTANGIBLE ASSETS:

An intangible asset is an identifiable non-monetary asset, without physical substance, held for use in the production or supply of goods or services, for rental to others, or for administrative purposes. Intangible Assets are valued as per AS-26 'Accounting for Intangible Assets'. Capital Expenditure on purchase and development of identifiable non-monetary assets without physical substance is treated as intangible assets. These are grouped and separately shown under the schedule of Fixed Assets. These are amortized over their expected useful life.

**13. STOCKS:**

The Value of consumables stores (Papers, stationary items, etc.) remaining at the closing of the financial year has been taken as Nil as these have been treated as consumed.

**14. PROVISIONS & CONTINGENCIES:**

Provisions are recognized for present obligations of uncertain timing or amount arising as a result of a past event where a reliable estimate can be made and it is probable that an outflow of resources embodying economic benefits will be required or the amount cannot be estimated reliably, the obligation is disclosed as a contingent liability, unless the probability of outflow of resources embodying economic benefits is remote.

Possible obligations, whose existence will only be confirmed by the occurrence or non-occurrence of one or more uncertain events, are also disclosed as contingent liabilities unless the probability of outflow of resources embodying economic benefit is remote.

**Generally, the following types of contingent liabilities of indeterminate amount are noted:**

- a) Guarantees for goods and services.
- b) Matters in litigation, such as alleged patents, copy rights, trade mark infringements of breach of contracts.
- c) Possible claims of employees for wages, compensation or otherwise.
- d) Possible additional taxes for prior periods.
- e) Claims which are founded on contracts, but to which there may or may not be an adequate defense.
- f) Description of operation due to natural calamity or otherwise suspension of production due to change in the state policy.
- g) Any litigation or dispute having material effect; and
- h) Any other matters for money otherwise for which institute is contingently liable.

**15. PURCHASE PROCEDURES THROUGH INSTITUTE STORES & PURCHASE UNIT:**

Payments made /cheque issued for purchase of consumables and non-consumables stocks against the confirmed. Purchase Orders released by the Institute are treated as final expenditure, however, advance outstanding as at the close of the financial year are disclosed separately in Balance sheet. When the purchases are not materialized due to any reason, the cheque issued against such purchase Orders are treated and taken into "Account as Refund"

**16. CORPUS FUND:**

Institute created Corpus fund as per BOG Agenda No-BOG-15-28. In the Financial Year 2016-17 amount received way of student fee, miss income, Liquidate damage, interest on security and interest on student fees were transferred to Corpus fund.

## SCHEDULE-24

### CONTINGENT LIABILITIES AND NOTES TO ACCOUNTS FORMING PART OF ACCOUNTS FOR THE PERIOD ENDED 31<sup>ST</sup> MARCH 2017.

#### 1. CONTINGENT LIABILITIES

1. Claims against the Entity not acknowledged as debts - Rs. NIL (Previous year Rs. NIL).

1.1 In respect of:

- Bank guarantees given by/on behalf of the Entity -Rs. NIL (Previous year Rs. NIL)
- Bills discounted with banks Rs. NIL (Previous year Rs. NIL)

1.2 Disputed demands in respect of:

- Income-tax Rs. NIL (Previous year Rs. NIL)
- Sales-tax Rs. NIL (Previous year Rs. NIL)
- Municipal Taxes Rs. NIL (Previous year Rs. NIL)

#### 2. GOVERNMENT GRANT

Government grants of the nature of contribution towards capital cost of setting up projects are treated as Corpus/Capital Fund. During the year 2016-17 a sum of Rs. 164.08 Crore has been received from Ministry of Human Resources Development, Government of India as per following details which has been kept under Capital Fund considering the nature of the Grants.

Installment. No	Sanction Letter No. and Date	Sanction Amount (Rs.)
1	F.No.27-5/2016-TS-I Dt. 05.05.16	75,000,000.00
2	F.No.14-1/2016-TS-I Dt. 13.06.16	900,000,000.00
3	F.No.14-1/2016-TS-I Dt. 01.11.16	90,000,000.00
4	F.No.14-1/2016-TS-I Dt. 09.11.16	120,000,000.00
5	F.No.14-1/2016-TS-I Dt. 07.12.16	110,000,000.00
6	F.No.14-1/2016-TS-I Dt. 27.12.16	200,000,000.00
7	F.No.14-1/2016-TS-I Dt. 07.02.17	95,000,000.00
8	F.No.14-1/2016-TS-I Dt. 14.03.17	20,785,485.00
9	F.No.14-1/2016-TS-I Dt. 30.03.17	30,000,000.00
<b>Total GIA Sanction &amp; Received</b>		<b>1,640,785,485.00</b>

#### 3. FIXED ASSETS AND DEPRECIATION

1.1 **Land:** land gifted by the State Government, which is stated at national /nominal value with corresponding credit to capital reserve.

1.1.1 **Depreciation:** Depreciation on fixed assets is provided on Straight Line Method .Depreciation is provided for the whole year on additions during the year. Depreciation has not been charged on SRIC/ R&D Assets (Project) since those project are not own project of the Institute in subject to transfer if occasion so arises.

1.1.2 Assets costing Rs.2,000 or less is written off during the year.

1.1.3 **Fixed Assets created out of SRIC / R&D fund:** Details of Assets created out of SRIC / R&D fund are given below:

DESCRIPTION	GROSS BLOCK			
	Cost/Valuation as at the beginning of the 01.04.16	Additions during year 2016-17	Deductions during the year 2016-17	Cost/ Valuation as at the End 31.03.17

A. FIXED ASSETS SRIC

1	PLANT MACHINERY & EQUIPMENT	-	3,06,22,439.00	-	-	11,09,50,176.00
2	FURNITURE & FIXTURES :	26,18,329.00	-	-	-	26,18,329.00
3	OFFICE EQUIPMENT :	48,225.00	-	-	-	48,225.00
4	COMPUTER/PERIPHERAL :	1,38,68,545.00	7,01,471.00	-	-	1,45,70,016.00
5	Assets in transit	-	7,63,068.00	-	-	7,63,068.00
	<b>TOTAL OF CURRENT YEAR</b>	<b>9,68,62,836.00</b>	<b>3,20,86,978.00</b>	<b>-</b>	<b>-</b>	<b>12,89,49,814.00</b>





अरगुल, जटनी-752050, ओड़िशा, भारत

Argul, Jatni-752050, Odisha, India

दूरभाष / Phone: +91-674-2576011, 2571982

E-mail: [info@iitbbs.ac.in](mailto:info@iitbbs.ac.in), Website: [www.iitbbs.ac.in](http://www.iitbbs.ac.in)